

Федеральное государственное бюджетное учреждение науки  
«Вологодский научный центр Российской академии наук»

# **ЭФФЕКТИВНОСТЬ ГОСУДАРСТВЕННОГО УПРАВЛЕНИЯ В ОЦЕНКАХ НАСЕЛЕНИЯ**

*Выпуск 6 (74)*

Вологда  
2025



Информационно-аналитический бюллетень,  
ноябрь 2025 г.

**Эффективность государственного управления в оценках населения.** – Выпуск 6 (74). – Вологда: ВолНЦ РАН, 2025. – 60 с.

Мониторинг общественного мнения проводится ВолНЦ РАН под научным руководством чл.-корр. РАН, д.э.н., профессора **В.А. Ильина** с 1996 года.

В настоящем выпуске бюллетеня представлено сравнение итогов мониторинга общественного мнения ФГБУН ВолНЦ РАН, проведенного в октябре 2025 г., с результатами предыдущего наблюдения (август 2025 г.), а также с соответствующим периодом предшествующего года (октябрь 2024 г.).

Выпуск приурочен к 35-летию ФГБУН ВолНЦ РАН. В связи с этим в бюллетене представлены данные за долгосрочный период социологических измерений, проводимых Вологодским научным центром – с 1999 г. по настоящее время.

*Редакционная коллегия:*

д.э.н. А.А. Шабунова – гл. редактор  
чл.-корр., д.э.н. В.А. Ильин  
к.э.н. О.Н. Калачикова  
к.ф.н. О.В. Третьякова  
к.э.н. К.Е. Косыгина  
к.э.н. М.В. Морев

ISSN 2500-2406

© ФГБУН ВолНЦ РАН, 2025

## УВАЖАЕМЫЕ ЧИТАТЕЛИ!

В 2025 году Вологодский научный центр Российской академии наук отмечает свое 35-летие. За эти три с половиной десятилетия ВолНЦ РАН прошел путь от молодого научного учреждения до признанного академического центра. Наш Центр стал неотъемлемой частью научного ландшафта страны, площадкой для генерации знаний и экспертной оценки, источником актуальной и достоверной информации для органов власти и широкой общественности.

Одним из ключевых и наиболее значимых направлений деятельности ВолНЦ РАН является мониторинг общественного мнения по оценке политической и экономической ситуации в стране и Вологодской области, проводимый под научным руководством чл.-корр. РАН, профессора В.А. Ильина. Исследование берет свое начало в 1993 году с опросов в г. Вологде, г. Череповце и трех муниципальных районах. Для обеспечения репрезентативности данных с 1996 года была сформирована областная выборка, расширились территории проведения опросов<sup>1</sup>.

Идея проведения в регионе мониторинга общественного мнения изначально получила поддержку ведущих российских ученых академиков РАН Д.С. Львова, Г.В. Осипова, А.Д. Никипелова и чл.-корр. РАН Н.М. Римашевской. Институт социально-политических исследований РАН и лично его директор, академик Г.В. Осипов, сыграли непосредственную и, без преувеличения, ключевую роль в становлении социологического направления в ВолНЦ РАН. Именно методологические и методические изыскания ИСПИ РАН легли в основу наших мониторинговых исследований. В 2014 году завязалось тесное сотрудничество с Институтом социологии РАН (ИС РАН) и его директором, академиком М.К. Горшковым. Это отчасти было продиктовано и духом времени – возросшим вниманием высших эшелонов государственной власти к необходимости возвращения гражданского общества и повышения эффективности государственного управления. В качестве главного критерия этой эффективности стали рассматриваться результаты социологических исследований.

Как справедливо отмечает академик М.К. Горшков: *«Социология не может быть закрытой наукой “для служебного пользования” и вещью в себе. Если общество имеет о чем-то мнение – свое мнение оно должно знать. Мы это мнение выясняем и делаем достоянием гласности»*<sup>2</sup>.

В соответствии с требованиями времени и исследовательскими задачами инструментарий постепенно расширялся, пополняясь новыми тематическими блоками. На сегодняшний день мониторинг эффективности государственного управления

<sup>1</sup> Опросы проводятся 6 раз в год в г. Вологде, г. Череповце и восьми округах области (Бабаевском, Великоустюгском, Вожегодском, Грязовецком, Кирилловском, Никольском, Тарногском и Шекнинском). Метод опроса – анкетирование по месту жительства респондентов. Объем выборочной совокупности – 1500 человек в возрасте 18 лет и старше. Выборка целенаправленная, квотная. Репрезентативность выборки обеспечена соблюдением пропорций между городским и сельским населением, пропорций между жителями населенных пунктов различных типов (сельские населенные пункты, малые и средние города), половозрастной структуры взрослого населения области. Ошибка выборки не превышает 3%.

<sup>2</sup> Академик РАН: Если общественное мнение есть, общество должно его знать. Интервью академика М.К. Горшкова // Российская газета. 15.11.2025. URL: <https://rg.ru/2018/11/15/akademik-ran-esli-obshchestvennoe-mnenie-est-obshchestvo-dolzno-znat.html>



охватывает более десяти ключевых тем, предполагающих оценку населением политической и экономической ситуации в стране и регионе, уровень поддержки федеральных и региональных властей, органов местного самоуправления, уровень социальной напряженности и потенциал протестной активности. Регулярные замеры общественного мнения позволяют понять, как граждане воспринимают актуальные социальные проблемы, свое материальное положение, каков характер существующих в обществе настроений. Вместе с тем, осмысливается состояние социального капитала социума и потенциал развития гражданского общества, анализируется работа институтов правопорядка и ощущение личной безопасности, выявляется отношение населения к СМИ и другим социальным институтам, преобладающие культурные ориентации и нравственные ориентиры.

Благодаря многолетнему опыту проведения мониторинговых исследований сегодня становится возможным многоаспектный анализ общественной жизни в регионе в ретроспективной динамике более чем за тридцатилетний период наблюдений. При этом, важно подчеркнуть, что получаемая социологическая информация анализируется в разрезе социально-демографических категорий населения. Возможность изучения социального самочувствия и социального восприятия в отдельных слоях населения позволяет ВолНЦ РАН в концентрированном виде предоставлять органам власти информацию о наиболее актуальных проблемах, волнующих представителей той или иной категории, об их реакции на различные события, происходящие в жизни страны и региона.

В ВолНЦ РАН сформировался целостный, системный подход не только к проведению исследований по изучению общественного мнения населения области, но и к публикации данных мониторинга. Начиная с 1994 года результаты опросов населения представлялись в виде печатного издания «Мониторинг общественного мнения». С 2013 года по настоящее время на регулярной основе (шесть раз в год) публикуется информационно-аналитический бюллетень «Эффективность государственного управления в оценках населения».

В каждом выпуске вы можете ознакомиться:

- ✓ с мнением населения о деятельности президента РФ и федеральных органов государственной власти;
- ✓ общественным мнением о деятельности губернатора Вологодской области, региональных и муниципальных органов управления;
- ✓ представлениями жителей области о состоянии собственного материального положения и динамикой потребительских настроений;
- ✓ основными тенденциями динамики социального настроения, запаса терпения и протестного потенциала.

Также традиционно раз в год в каждом выпуске бюллетеня публикуются тематические разделы. *С 2022 года ежегодно в шестой выпуск включается раздел «Культурные ориентации и запросы населения», в первой части которого проводится анализ общественного мнения по вопросам относительно перспективного пути развития России, основной идеи объединения общества, состояния духовной атмосферы. Во второй части представляются данные опроса по проблемам посещения населением учреждений/мероприятий культуры и оценки качества предоставляемых услуг в культурно-досуговой сфере Вологодской области.*



*Особенностью текущего выпуска, приуроченного к 35-летию ВолНЦ РАН, является то, что в нем представлены данные с момента начала наблюдений по ключевым индикаторам эффективности государственного управления. Мониторинг охватывает значительный период (с начала XXI века), что дает уникальную информационную базу для глубокого ретроспективного анализа состояния общества и социальных настроений на региональном уровне.*

*Параллельно мы сохраняем основную идею бюллетеня как источника оперативной информации: в соответствующих разделах приведен анализ итогов мониторинга общественного мнения за октябрь 2025 года в сравнении с результатами предыдущего этапа (август 2025 года) и с данными за октябрь 2024 года (изменения за год).*

Юбилей Центра – это повод не только оглянуться назад, но и наметить перспективы дальнейшего развития. Мы видим свою задачу в совершенствовании методологии исследований, увеличении количества территорий проведения мониторинга, расширении тематического охвата, исходя из новых вызовов и задач, стоящих перед страной, что делает мониторинг инструментом получения обратной связи от населения, обеспечивающей диалог с органами власти, в конечном итоге позволяя повысить эффективность государственного управления.

**А.А. Шабунова**

директор ФГБУН ВолНЦ РАН, д.э.н.

главный редактор информационно-аналитического бюллетеня

«Эффективность государственного управления в оценках населения»

**В.А. Ильин**


научный руководитель ФГБУН ВолНЦ РАН

чл.-корр. РАН, д.э.н., профессор.

## СОДЕРЖАНИЕ

Резюме.....	7
Оценка деятельности президента РФ и федеральных органов государственной власти .....	17
Деятельность губернатора и региональных органов управления Вологодской области в оценках населения .....	25
Деятельность муниципальных органов управления Вологодской области в оценках населения .....	30
Самооценка материального положения и тенденции потребительских настроений.....	34
Социальное самочувствие населения .....	41
Культурные ориентиры и запросы населения региона .....	48
Методический комментарий.....	58

Для обозначения динамики изменений в бюллетене используются следующие знаки:

 – тенденции ухудшения ситуации;

 – тенденции улучшения ситуации;

 – ситуация существенно не изменилась;

----- – нейтральный уровень значения индекса (100 пунктов). Индекс выше 100 пунктов означает преобладание позитивных суждений над негативными, ниже 100 – противоположную ситуацию.

Во всех таблицах и в тексте: **зеленой заливкой отмечаются позитивные изменения, красной заливкой – негативные, синей – отсутствие изменений.** В связи с тем, что изменения  $\pm 3$  п. п. попадают в пределы ошибки выборки, они считаются незначимыми и отмечаются синим цветом.

## РЕЗЮМЕ

Очередной этап мониторинга проходил в период с 19 сентября по 9 октября 2025 года в условиях сохранения санкционного и внешнеполитического давления на Россию, а также внутренней политической консолидации общества, продемонстрированной в ходе Единого дня голосования.

*События в мире*

24 сентября в Нью-Йорке в рамках 80-й сессии Генеральной Ассамблеи ООН состоялась встреча министра иностранных дел Российской Федерации С.В. Лаврова с госсекретарем США М. Рубио. Главы внешнеполитических ведомств обменялись мнениями по урегулированию украинского кризиса, обсудили договоренности, достигнутые в ходе российско-американской встречи на высшем уровне в Анкоридже<sup>3</sup>.

В октябре 2025 года Евросоюз принял 19-й антироссийский пакет санкций. Он направлен на ограничение доходов энергетического сектора РФ, усиление финансового сдерживания и ужесточение контроля за обходными схемами через третьи страны, запрет на импорт российского СПГ, ужесточение запрета на сделки с «Роснефтью» и «Газпром нефтью», санкции против компаний из Китая, ограничения на взаимодействие с российскими платежными системами «Мир» и «СБП», а также на деятельность компаний в девяти российских особых экономических зонах<sup>4</sup>.

Как отмечают эксперты, очередной набор ограничений не приведет к заметному ухудшению ситуации в России.

*«С российской экономикой ничего страшного не случится. Мы найдем новые рынки сбыта для своих экспортных товаров,*

*будем продолжать заниматься импортозамещением, а санкционная политика Европы в конечном итоге доведет до катастрофы сам Евросоюз»<sup>5</sup> (депутат Госдумы, профессор Финиуниверситета при Правительстве РФ О. Матвейчев).*

1 октября 2025 года в США начался шатдаун – правительство приостановило работу из-за того, что Конгресс не принял бюджет. Это уже 22-й шатдаун в истории страны и 4-й при президенте Трампе. Госучреждения не могут тратить деньги, сотрудники отправлены в неоплачиваемые отпуска, а критически важные специалисты работают бесплатно. Причина шатдауна: разногласия между республиканцами и демократами по финансированию здравоохранения. Предыдущий шатдаун в 2019 году стал самым долгим (35 дней) и обошелся экономике в 3 млрд долл<sup>6</sup>.

4 октября 2025 года в Тбилиси начались протесты после завершения муниципальных выборов в стране. Одной из причин протестов стало недовольство граждан решением партии «Грузинская мечта» приостановить европейскую интеграцию. Митингующие требовали возобновить курс на сближение с Евросоюзом. Также конфликт подогревало заявление «Грузинской мечты» о безоговорочной победе их партии на выборах с поддержкой более 70% населения<sup>7</sup>.

С 8 по 12 октября 2025 года проходил рабочий визит президента РФ В. Путина в Республику Таджикистан. В рамках визита В. Путин принял участие в Саммите «Центральная Азия – Россия» и заседании Совета глав государств СНГ. Подписаны 16 новых документов о сотрудничестве. Состоялись двусторонние встречи с президентом Азербайджана И. Алиевым и президентом Казахстана К.-Ж. Токаевым<sup>8</sup>.

<sup>3</sup> Госдеп и МИД раскрыли подробности о встрече Рубио и Лаврова в Нью-Йорке / РБК. 24.09.2025. URL: <https://www.rbc.ru/politics/24/09/2025/68d42ec439a7947846ebfcdel>

<sup>4</sup> Банки, энергетика, туризм: что вошло в 19-й пакет санкций ЕС против России // Коммерсант. 23.10.2025. URL: <https://www.kommersant.ru/doc/8141626>

<sup>5</sup> Сами себя высекли. В Европе рассказали, что войдет в новый пакет санкций // Аргументы и Факты. 19.09.2025. URL: <https://aif.ru/politics/world/sami-sebja-vysekli-v-evrope-rasskazali-chto-voydet-v-novyy-paket-sankciy>

<sup>6</sup> Новый шатдаун Трампа: в США сотни тысяч госслужащих оставили без денег. 01.10.2025 // Газета.ру. URL: <https://www.gazeta.ru/business/2025/10/01/21785282.shtml>

<sup>7</sup> Протесты в Грузии – 2025 // Газета.ру. 08.10.2025. URL: [https://www.gazeta.ru/subjects/protesty\\_v\\_gruzii\\_--\\_2025.shtml](https://www.gazeta.ru/subjects/protesty_v_gruzii_--_2025.shtml)

<sup>8</sup> Путин прибыл на саммит «Россия – Центральная Азия» // Газета.ру. 10.09.2025. URL: <https://www.gazeta.ru/politics/news/2025/10/09/26921066.shtml>



### События в России

С 12 по 14 сентября 2025 года в России проходил ежегодный Единый день голосования – выборы на региональном и муниципальном уровнях. Всего в стране прошло свыше пяти тысяч избирательных кампаний, в которых приняли участие почти 55 млн избирателей. В 20 регионах состоялись прямые выборы высшего должностного лица, еще в 11 субъектах жители голосовали за кандидатов в региональные законодательные органы, в 25 субъектах выбирали депутатов представительных органов административных центров регионов.

На выборах руководителей 20 регионов Российской Федерации победили 19 выдвиженцев от партии «Единая Россия».

*«Победы кандидатов власти со столь явным преимуществом формально свидетельствуют о том, что в регионах все стабильно, нет даже повода для общественного недовольства, не говоря уже о протестных настроениях. Или же о том, что власть хорошо мониторит ситуацию на местах, вовремя убирает дискредитировавших себя руководителей, заменяет их другими, эффективными (как в той же Курской области)»<sup>9</sup>.*

Эксперты отмечают, что в 2025 году выборная кампания имела ряд особенностей. Во-первых, Единый день голосования в 2025 году стал «генеральной репетицией для политической системы перед выборами в Государственную Думу 2026 года»<sup>10</sup>. Это означает, что для политических партий это были «модельные» выборы. От того, как они покажут себя в предстоящий Единый день голосования, зависит расстановка сил перед выборами в Госдуму»<sup>11</sup>. Для общества же это означало проверку «демонстрации устойчивости»<sup>12</sup> как

избирательного процесса, так и политической системы в целом. Во-вторых, прошедшие выборы показали, что «процесс формирования новой элиты уже идет»<sup>13</sup>. Как отметила председатель ЦИК РФ Э. Памфилова, «самое главное отличие, что в этом году у нас пошла волна на выборах участников специальной военной операции. У нас выдвигались 1663 кандидата – участники СВО, из них избраны 1035»<sup>14</sup>.

*«В ходе опроса ВЦИОМ более половины россиян заявили, что официальные результаты прошедших выборов в целом заслуживают доверия (58%): по оценкам 36% опрошенных, они полностью отражают волеизъявление избирателей, еще 22% признают незначительные нарушения, не повлиявшие на исход голосования»<sup>15</sup>.*

24 сентября 2025 года Правительство России одобрило проект федерального бюджета на 2026 год и на плановый период 2027 и 2028 гг. Главные приоритеты – это выполнение социальных обязательств перед гражданами, финансовое обеспечение потребностей обороны, социальная поддержка семей участников специальной военной операции (СВО), достижение национальных целей до 2030 года, определенных президентом России<sup>16</sup>. Дефицит бюджета в 2026 году составит 1,6% ВВП, в 2027 году – 1,2%, в 2028 году – 1,3%.

29 сентября 2025 года президент РФ назначил И.М. Руденю своим полномочным представителем в Северо-Западном федеральном округе. До данного назначения он с 2016 года был губернатором Тверской области. А.В. Гуцан, который занимал должность полпреда президента в СЗФО, был назначен генеральным прокурором РФ<sup>17</sup>.

<sup>9</sup> О выборах глав регионов и об издержках вертикализации // Независимая газета. 16.09.2025. URL: [https://www.ng.ru/editorial/2025-09-16/2\\_9339\\_red.html](https://www.ng.ru/editorial/2025-09-16/2_9339_red.html)

<sup>10</sup> Минченко консалтинг. XIX Рейтинг политической устойчивости глав регионов / «Госсовет 2.0», март 2025. URL: [https://minchenko.ru/netcat\\_files/userfiles/Gossovet\\_2025\\_9\\_marta\\_NEW.pdf](https://minchenko.ru/netcat_files/userfiles/Gossovet_2025_9_marta_NEW.pdf)

<sup>11</sup> Дарья Кислицына, руководитель департамента по работе с регионами ЭИСИ. URL: <https://vz.ru/news/2025/6/5/1336826.html?ysclid=mggi90nhwg519939165>

<sup>12</sup> ЕДГ-2025: контекст, ход кампаний, расстановка сил, повестки и прогнозы: аналитическая записка / Центр исследований политической культуры России. 04.09.2025. URL: <https://cipkr.ru/2025/09/04/edg-2025-kontekst-hod-kampanij-rasstanovkasil-povestki-i-prognozy/>

<sup>13</sup> Исайченко О. Выборы открыли участникам СВО возможности в политике // Взгляд. 15.09.2025. URL: <https://vz.ru/politics/2025/9/15/1359732.html>

<sup>14</sup> Встреча Президента РФ В. Путина с председателем ЦИК РФ Э. Памфиловой. 26.09.2025 / Официальный сайт Президента РФ. URL: <http://www.kremlin.ru/events/president/news/78076>

<sup>15</sup> Выборы – 2025: легитимность, доступность, участие / Официальный сайт ВЦИОМ. URL: <https://wciom.ru/analytical-reviews/analiticheskii-obzor/vybory-2025-legitimnost-dostupnost-uchastie>

<sup>16</sup> Правительство одобрило проект бюджета на 2026–2028 годы / РИА. 24.09.2025. URL: <https://ria.ru/20250924/byudzhethet-2044061484.html>

<sup>17</sup> Путин назначил Игоря Руденю полпредом в Северо-Западном федеральном округе / Интерфакс. 29.09.2025. URL: <https://www.interfax.ru/russia/1049832>

С 29 сентября по 2 октября 2025 года в Сочи состоялось XXII ежегодное заседание Международного дискуссионного клуба «Валдай». Главная тема форума в этом году: «Полицентричный мир: инструкция по применению». В работе мероприятия приняли участие 140 экспертов из 42 стран мира, включая Алжир, Великобританию, Венесуэлу, Германию, Иран, Китай и Объединенные Арабские Эмираты.

Кульминацией заседания стало выступление президента России В. Путина на пленарной сессии. Он говорил в основном о международной политике, затронув темы украинского конфликта, противостояния России и Запада, а также о перспективах противостояния сторонников однополярного и многополярного мира.

*«Как ни парадоксально, но многополярность стала прямым следствием попыток установить и сохранить глобальную гегемонию, ответом международной системы и самой истории на навязчивое стремление выстроить всех в одну иерархию, на вершине которой находились бы страны Запада»<sup>18</sup> (Президент РФ В. Путин).*

По итогам дискуссий был сделан главный вывод: эпоха гегемонии неизбежно подходит к концу, уступая место более сложной, динамичной и демократичной системе международных отношений.

6 октября 2025 года принят Указ № 719 «Об образовании Совета по культуре и учреждении премии Президента в области культуры за произведения и проекты для детей и юношества». Ранее существовавший Совет при президенте РФ по культуре и искусству упраздняется. Основные задачи нового Совета включают формирование предложений по развитию культуры и приоритетам государственной политики в этой области, проведение экспертизы проектов федеральных законов и нормативных актов, рассмотрение вопросов, касающихся присуждения премий в области культуры.

Премия президента РФ в области культуры за произведения и проекты для детей и юношества будет вручаться за выдающиеся достижения в этой области. Цель премии – поощрять тех, кто занимается гражданско-патриотическим, духовно-нравственным и культурно-эстетическим воспитанием молодых поколений<sup>19</sup>.

15 октября 2025 года Указом Президента РФ №738 утверждена Концепция государственной миграционной политики Российской Федерации на 2026–2030 годы. В предыдущие шесть лет госполитика в этой области была направлена на упрощение получения мигрантами патентов и других документов. Теперь ставятся цели увеличить число иностранцев в стране, разделяющих традиционные ценности, противодействовать формированию этнических анклавов и ускорить переход работодателей к целевому найму трудовых мигрантов, в том числе из безвизовых стран. Конкретный набор мероприятий установит Правительство РФ<sup>20</sup>.

#### События в Вологодской области

23 сентября 2025 года в областном парламенте прошла 53-я сессия. В ходе мероприятия был назначен председатель Законодательного собрания области. Должность занял Р.Ю. Заварин. За его кандидатуру депутаты проголосовали единогласно. С июня 2025 года он был исполняющим обязанности председателя после ухода С.Г. Жестянникова.

Р.Ю. Заварин – выпускник Московской государственной юридической академии, начинал карьеру на руководящих должностях в компаниях «Вологдаметаллострой» и «Феррум-Плав». В политику пришел в 2006 году, став депутатом Вологодской городской Думы. С 2011 года работает в Заксобрании области, где прошел путь от депутата до председателя ключевого бюджетного комитета.

Отметим, что полномочия нынешнего состава областного парламента истекают в сентябре 2026 года. Выборы нового состава Заксобрания пройдут в сентябре следующего года одновременно с выборами в Госдуму<sup>21</sup>.

<sup>18</sup> «Готовыми нужно быть к чему угодно». Главное из выступления президента России на «Валдае» / Лента.ру. 02.10.2025. URL: <https://lenta.ru/news/2025/10/02/quotes/>

<sup>19</sup> Чем займется новый президентский Совет по культуре и кто получит премию в размере 5 млн рублей // Российская газета. 07.10.2025. URL: <https://rg.ru/2025/10/07/putin-uchredil-premiu-za-proizvedeniia-dlia-detej-i-iunoshestva-v-razmere-5-mln-rublej.html>

<sup>20</sup> Приезжай меньше, да лучше // Коммерсант. 16.10.2025. URL: <https://www.kommersant.ru/doc/8122048>

<sup>21</sup> Роман Заварин избран председателем Законодательного Собрания Вологодской области // Вологда. РФ. 24.09.2025. URL: <https://volgda.pf/news/society/159539/>



**23 сентября 2025 года в Вологде состоялось торжественное открытие памятника А.С. Дрыгину**, первому секретарю Вологодского обкома КПСС, Герою Социалистического Труда. Церемония прошла в день 88-летия Вологодской области. Памятник установили на площади Дрыгина, проект реализовали при поддержке компании «ФосАгро»<sup>22</sup>.

**3 октября 2025 года губернатор Вологодской области Г.Ю. Филимонов провел совет по стратегическим направлениям развития региона.** На мероприятии были подведены промежуточные итоги реализации национальных проектов, стартовавших в январе 2025 года по инициативе президента России В. Путина. По итогам июня 2025 года Вологодская область заняла второе место в стране по уровню достижения нацпроектов с результатом 99,96%.

Всего в регионе реализуется 13 национальных проектов, по 11 из них на 100% достигнуты целевые показатели. На особом контроле остаются проекты «Продолжительная и активная жизнь» (6-е место из 81) и «Семья» (2-е место из 69)<sup>23</sup>.

**13 октября вологодские агропроизводители завоевали 40 наград на фестивале «Золотая осень – 2025».** Рекордсменами по количеству наград стали вологодский Учебно-опытный молочный завод им. Н.В. Верещагина, Тарногский маслозавод, а также рыботорговая фирма «Диана»<sup>24</sup>.

**В Вологодской области в октябре 2025 года объявлено о кадровых назначениях в муниципалитетах.** На посты глав Сямженского, Чагодощенского, Усть-Кубинского и Кич-Городецкого округов будут назначены участники специальной военной операции<sup>25</sup>.

\* \* \*

Настоящий выпуск бюллетеня приурочен к 35-летию ВолНЦ РАН. В нем представлены данные мониторинга по ключевым инди-

каторам оценок эффективности государственного управления с 1999–2000 гг., собранные практически с момента начала наблюдений. Этот массив информации, охватывающий более четверти века, позволяет провести исторический анализ тенденций. Некоторые наблюдения и выводы изложены в данном резюме.

Традиционно основной фокус выпуска сосредоточен на оперативной информации – сравнении итогов мониторинга общественного мнения за август – октябрь 2025 года, а также на представлении годовой динамики данных.

В первом разделе бюллетеня представлен анализ динамики общественного мнения, касающийся работы главы государства и ключевых органов управления. Данные опроса показывают, что жители региона в целом продолжают высоко оценивать их деятельность.

Уровень одобрения деятельности президента РФ сохраняется на стабильно высоком уровне (66–67% – в области, по России в целом – 74–75%<sup>26</sup>) и не показывает значительных колебаний ни в краткосрочном, ни в годовом разрезе. Однако в некоторых социально-демографических группах за год зафиксировано снижение поддержки, среди них: мужчины (с 66 до 62%), лица со средним специальным образованием (с 70 до 65%), 20% наименее обеспеченных жителей области (с 66 до 61%).

Наиболее успешной граждане считают деятельность президента по укреплению международных позиций России (51–52%). Решение внутренних задач – наведение порядка, защита демократии, подъем экономики – оценивается ниже (39–49%). Оценки остаются стабильными как за год измерений, так и за два месяца.

При этом за год (с октября 2024 по октябрь 2025 гг.) уровень одобрения экономической политики жителями области вырос на 5 п. п., с 48 до 53%, что указывает на

<sup>22</sup> В Вологде торжественно открыт памятник Анатолию Дрыгину // Вологда Регион. 23.09.2025. URL: <https://volgdaregion.ru/public/news/2025/9/23/v-vologde-torzhestvenno-otkryt-pamyatnik-anatoliyu-semenovichu-dryginu>

<sup>23</sup> Вологодчина заняла 2-е место в России по уровню достижения нацпроектов // Вологда Регион. 03.10.2025. URL: <https://volgdaregion.ru/news/2025/10/3/vologdchina-zanyala-2-e-mesto-v-rossii-po-urovnyu-dostizheniya-nacproektov>

<sup>24</sup> Вологодчина представила свои агродостижения на выставке «Золотая осень» в Москве // Красный

Север. URL: <https://www.krassever.ru/news/vologodchina-predstavila-svoi-agrodostizheniya-na-vystavke-zolotaya-osen-v-moskve>

<sup>25</sup> Участников спецоперации назначат главами нескольких округов Вологодской области // Ведомости. 01.10.2025. URL: <https://www.vedomosti.ru/politics/articles/2025/10/15/1146864-uchastnikov-spetsoperatsii-naznachat-glavami-neskolkih-okrugov>

<sup>26</sup> По данным ВЦИОМ.



позитивную динамику восприятия экономического курса руководства страны<sup>27</sup>.

В то же время, наблюдается снижение уровня одобрения деятельности обеих палат Федерального Собрания (Госдумы и Совета Федерации) на 4 п. п. за год, с 43 до 39% (табл. 1).

Таблица 1. Оценка деятельности палат  
Федерального Собрания РФ (в % от числа  
опрошенных, вариант ответа: «полностью  
и в основном одобряю»)

Орган власти	окт. 2024	авг. 2025	окт. 2025	Изменение (+/-) окт. 2025 к	
				окт. 2024	авг. 2025
Государствен- ная Дума РФ	42,5	40,4	39,4	- 4	-1
Совет Федера- ции РФ	26,8	27,1	28,9	- 4	+2

Несмотря на снижение одобрения работы Парламента, в партийных предпочтениях граждан партия «Единая Россия» сохраняет лидирующие позиции (41%). Партия власти также сохраняет значительный отрыв от своих политических конкурентов. В целом, по стране это преимущество особенно ярко проявилось в ходе Единого дня голосования, который прошел в России с 12 по 14 сентября 2025 года (табл. 2).

Таблица 2. Итоги Единого дня голосования  
в 2025 г. по выборам на должность  
руководителей субъектов РФ  
в регионах и областных столицах

Показатель	2015	2020	2025	Изменение (+/-), 2025 к ...	
				2015	2020
Среднее по 20 субъектам РФ					
Явка, млн чел.	13,11	13,80	15,41	+2,30	+1,61
Явка, %	42,72	46,91	52,43	+9,71	+5,52
Поддержка «Единой Рос- сии», млн чел.	10,14	10,52	12,01	+1,87	+1,49
% от явки	72,32	74,89	74,37	+2,05	-0,52
% от числа избирателей	31,85	35,74	39,87	+8,02	+4,13
Среднее по 20 областным столицам					
Явка, млн чел.	2,97	2,85	3,07	+0,10	+0,23
Явка, %	33,58	36,68	40,02	+6,44	+3,34
Поддержка «Единой Рос- сии», млн чел.	2,13	1,93	2,28	+0,16	+0,35
% от явки	64,95	69,08	69,07	+4,12	-0,01
% от числа избирателей	22,83	25,68	28,87	+6,03	+3,19
Источник: рассчитано по данным ЦИК РФ.					

Источник: рассчитано по данным ЦИК РФ.

<sup>27</sup> Например, вводятся новые меры по улучшению материального положения граждан: с 1 января 2026 года в России планируется повысить минимальный размер оплаты труда (МРОТ) до 27 093 руб. в месяц, что на 4 653 руб. больше текущего уровня. Данный законопроект был принят в первом чтении, и повышение составит

Политическая ситуация в России, по оценкам населения, характеризуется стабильным, но, к сожалению, негативным фоном: в августе – октябре 2025 года доля позитивных мнений о политической обстановке в стране составила 24–26%, удельный вес негативных оценок оставался в диапазоне 60–61%. Общественные настроения не демонстрируют признаков ни значительного улучшения, ни резкого ухудшения. При этом в среднесрочной перспективе сохраняется высокая степень неопределенности.

Впрочем, нельзя не отметить и тот факт, что в целом за весь период измерений восприятие гражданами политической ситуации в стране ощутимо улучшилось. Если в 1999 году (последний год пребывания на посту президента Б. Ельцина) лишь 5% населения характеризовали политическую ситуацию в стране как «благополучную, позитивную», то уже в 2000 году (начало первого президентского срока В. Путина) этот показатель увеличился до 20% (рост на 15 п. п.), а в последние годы, достаточно беспокойные для страны, он стабильно составляет 24–25% (рис. 1).

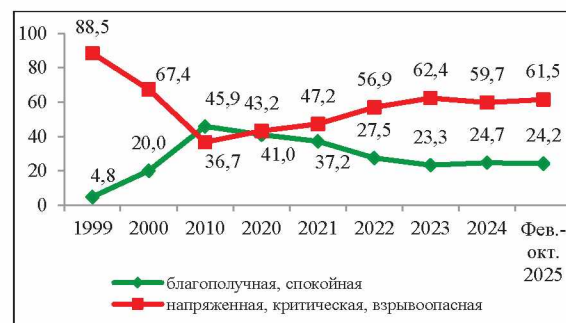


Рис. 1. Оценка населением  
политической обстановки в России  
(в % от числа опрошенных)

В целом анализ динамики общественного мнения в регионе демонстрирует неоднозначную картину. С одной стороны, сохраняется стабильно высокая поддержка главы государства, что свидетельствует о доверии населения к проводимой им политике, особенно в области международных отношений. С другой стороны, наблюдаются тревожные сигналы относительно политической

около 20,7%. Текущий МРОТ на 2025 год составляет 22 440 руб.

С 1 октября 2025 года зарплаты бюджетников проиндексировали. Размер повышения составил 7,6%. Соответствующее решение было закреплено Правительством в Распоряжении № 2071 от 1 августа 2025 года.

ситуации в стране, что, вероятно, отчасти связано с внешнеполитическими условиями, однако не уменьшает и значимости пристального внимания к нуждам и ожиданиям различных слоев населения.

Несмотря на снижение рейтингов Федерального Собрания, лидирующие позиции «Единой России» в партийных предпочтениях говорят о сохранении ее электоральной базы и поддержке населением курса национального развития в целом.

Следующий раздел бюллетеня содержит анализ оценок населением работы региональных и местных органов власти.

Результаты опроса показывают, что в октябре по сравнению с августом 2025 года удельный вес жителей области, одобряющих деятельность губернатора, не изменился, составив 42%. При этом за год (с октября 2024 по октябрь 2025 гг.) он снизился на 10 п. п. (с 52 до 42%). По среднегодовым данным за 2023 год уровень одобрения составлял – 48%, а за 2024 год – 52%.

Снижение поддержки за 12 месяцев затронуло почти все социально-демографические и территориальные группы. Наибольшее снижение доли положительных оценок работы главы региона зафиксировано среди наиболее обеспеченных жителей (на 19 п. п.) и в крупных городах (г. Вологда – на 13 п. п., г. Череповец – на 14 п. п.).

За год (с октября 2024 по октябрь 2025 гг.) снизилось одобрение деятельности Законодательного Собрания области (на 8 п. п.); сократилась доля положительных оценок деятельности глав местных администраций (на 7 п. п.), мэра Вологды (на 13 п. п.), мэра Череповца (на 8 п. п.).

В целом, за последние два месяца существенных изменений в оценках работы региональных властей не произошло, наблюдается стабилизация показателей. При этом важно обратить внимание, что в октябре текущего года, также, как и в октябре прошлого года 52–53% жителей оценивали политическую обстановку как благополучную, и 39–40% как напряженную.

Таким образом, результаты мониторинга показывают снижение уровня одобрения населением работы региональной и местной власти в течение года, что затронуло ключевой институт Законодательного Собрания, а также деятельность губернатора, глав местных администраций и мэров крупных городов региона.

Тем не менее, в последние в два месяца фиксируются признаки стабилизации. Текущие оценки работы властей региона не претерпели существенных изменений с августа по октябрь 2025 года. Восприятие политической обстановки в регионе на этом фоне оставалось относительно стабильным в течение всего года. В данной ситуации перед региональными и местными органами власти стоит задача закрепления наметившейся стабилизации оценок. Для этого требуется глубокий анализ причин снижения рейтингов и разработка эффективных мер по совершенствованию работы, учитывающих интересы различных социально-демографических групп населения.

Далее рассматриваются показатели самооценки материального положения и тенденции в потребительских настроениях.

В среднем по области зафиксирован незначительный рост номинальных доходов (+1194 руб. к августу 2025 года и более существенный +6812 руб. к октябрю 2024 года). Наблюдается разнонаправленная динамика по группам: в краткосрочной перспективе (к августу 2025 года) доходы росли у наименее и среднеобеспеченных групп, но снижались у наиболее обеспеченных. Однако в годовом разрезе (к октябрю 2024 года) наибольший прирост доходов коснулся именно группы 20% самых обеспеченных граждан.

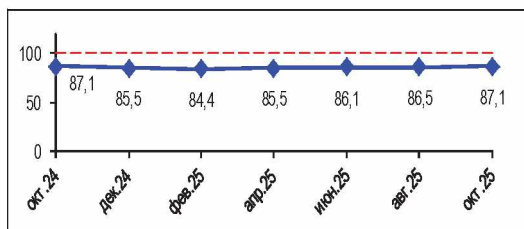
Несмотря на рост номинальных доходов, самооценка материального положения населения практически не изменилась. Около половины жителей продолжают оценивать его как «среднее», при этом доля негативных оценок (25%) стабильно превышает долю позитивных (15%). В годовом сравнении даже заметно небольшое снижение доли «средних» оценок (с 53 до 49%), что может говорить об усилении пессимистичных настроений или не восприятии роста доходов как значимого.

Тревожным по-прежнему остается показатель, согласно которому 40–41% населения относит себя к категориям «бедные» и «нищие».

При этом, за два месяца и год измерений фактически не изменились оценки покупательной способности доходов населения, что свидетельствует о том, что рост номинальных доходов, вероятно, нивелируется инфляцией и не приводит к ощутимому улучшению благосостояния.



Индекс потребительских настроений (ИПН) составляет 87 пунктов. При этом фиксируется рост ИПН с февраля по октябрь – с 84 до 87 пунктов (рис. 2).



Изменение (+/-), окт. 2025 к		
ИПН	окт. 2024	авг. 2025
Значение индекса, в пунктах	0	+1

Рис. 2. Индекс потребительских настроений\* (ИПН, пунктов; данные ФГБУН ВолНЦ РАН по Вологодской области)

\*100 п. – предельно критический уровень; ниже 100 п. – зона отрицательных значений.

В октябре 2025 года по сравнению с прошлогодним периодом (октябрь 2024 года) улучшение ИПН отмечается среди жителей г. Череповца (на 7 п., с 93 до 100 п.). Вместе с тем, выявлены и незначительные снижения данного показателя: среди лиц до 30 лет (на 4 п., с 96 до 92 п.), в группе людей, относящих себя к категории 20% наиболее обеспеченных (на 4 п., с 98 до 94 п.), а также среди жителей г. Вологды (на 4 п., с 77 до 73 п.).

Наблюдается небольшой позитивный тренд в оценках экономического положения региона (доля позитивных оценок выросла с 15 до 18% за год), однако, как мы видим, это не транслируется на самооценку личного материального благополучия.

Если оценивать общий период проведения мониторинга, то позитивные изменения в динамике общественного мнения относительно своего личного материального благополучия достаточно очевидны:

✓ за период с 1999 по 2025 гг. доля людей, для которых «покупка различных товаров не вызывает трудностей», увеличилась почти в 4 раза (с 4 до 15%);

✓ доля тех, кому «денег хватает на необходимые товары» увеличилась почти в 2 раза (с 24 до 52%);

✓ а доля жителей области, которым денег хватает «в лучшем случае на еду» снизилась с 72 до 33% (рис. 3).



Рис. 3. Оценка покупательной способности доходов населения\* (в % от числа опрошенных)

\* Распределение ответов на вопрос «Какая из приведенных ниже оценок наиболее точно характеризует ваши денежные доходы?»

Таким образом, материальное положение населения Вологодской области в октябре 2025 года характеризуется противоречивой динамикой: при наличии номинального роста доходов в целом и в отдельных группах, субъективное восприятие благосостояния, покупательная способность и потребительские настроения пока остаются в стагнации.

В следующем разделе приведены сведения о динамике социального настроения, запаса терпения и протестного потенциала.

За период с августа по октябрь 2025 года, а также по сравнению с октябрём 2024 года, существенных изменений в социальном настроении не произошло: большинство людей продолжают положительно оценивать свое эмоциональное состояние в повседневной жизни (70–73%), доля отрицательных оценок находится на уровне 24–26% (табл. 3).

Таблица 3. Динамика некоторых показателей социального самочувствия населения Вологодской области (в % от числа опрошенных)

Показатель	Вариант ответа	окт. 2024	авг. 2025	окт. 2025	Изменение окт. 2025 (+/- в %) к	
					окт. 2024	авг. 2025
Настроение*	Прекрасное настроение, нормальное, ровное состояние	70,1	72,9	70,9	+1	-2
	Испытываю напряжение, раздражение, страх, тоску	25,9	24,1	23,5	-2	-1
Запас терпения**	Все не так плохо, и жить можно; жить трудно, но можно терпеть	79,6	79,9	83,5	+4	+4
	Терпеть наше бедственное положение уже невозможно	14,1	12,9	12,1	-2	-1
Общее количество вариантов ответа: положительные изменения / нет изменений / отрицательные изменения					4: 1 / 3 / 0	4: 1 / 3 / 0
* Формулировка вопроса: «Что бы вы могли сказать о своем настроении в последние дни?»						
** Формулировка вопроса: «Как вы считаете, какое из приведенных ниже высказываний наиболее соответствует сложившейся ситуации?»						



При этом за два месяца, также, как и за год измерений, зафиксирован рост запаса социального терпения: доля граждан с установкой «все не так плохо и можно жить» увеличилась на 4 п. п., с 80 до 84%.

Протестный потенциал населения области в целом низкий, демонстрирует общую стабильность, закрепившись на отметке 18% как в годовом (октябрь 2024 – октябрь 2025 гг.), так и в краткосрочном (август – октябрь 2025 года) разрезе. Однако за этим стабильным фоном скрывается разнонаправленная динамика в ключевых социально-демографических группах. В краткосрочной ретроспективе наиболее значительными изменениями стали рост протестных настроений на 4 п. п. среди 20% наиболее обеспеченных граждан (с 8 до 12%) и, напротив, их снижение на 4 п. п. среди молодежи до 30 лет (с 19 до 15%).

В годовом разрезе на фоне общей устойчивости выделяются две тревожные точки: жители г. Череповца и 20% наименее обеспеченных граждан. В обеих этих группах зафиксирован рост протестного потенциала на 4 п. п., что, вероятнее всего, говорит о локализованном обострении проблем, возможно, связанных с градообразующими предприятиями в г. Череповце, и об устойчивом обострении социально-экономических трудностей среди наиболее уязвимых слоев населения.

В целом, за период с 1999 по 2025 гг. оценки социального настроения жителей Вологодской области демонстрируют устойчивую позитивную динамику: доля положительных характеристик за этот период увеличилась с 31 до 71%, отрицательных – снизилась с 62 до 25% (рис. 4).



Рис. 4. Динамика социального настроения (в % от числа опрошенных)

<sup>28</sup> Данный тематический блок ведется с 2022 года.

Таким образом, социальная обстановка в регионе сохраняет относительную стабильность, чему способствуют преобладающие позитивные настроения и высокий уровень социального терпения. Низкий протестный потенциал минимизирует риски масштабных волнений.

Вместе с тем на фоне общего благополучия наблюдаются тревожные тенденции. Наибольшее беспокойство вызывает рост протестных настроений в годовом измерении в г. Череповце и среди наименее обеспеченных граждан. Отдельно отмечается рост недовольства среди наиболее обеспеченных групп в период с августа по октябрь 2025 года.

В текущем выпуске информационно-аналитического бюллетеня представлен тематический блок «Культурные ориентиры и запросы населения»<sup>28</sup>, который публикуется раз в год и отражает общественное мнение по вопросам перспективного пути развития России, основной идеи объединения общества, состояния духовной атмосферы, а также по проблемам посещения населением учреждений/мероприятий культуры и качества предоставляемых услуг в культурно-досуговой сфере Вологодской области.

Согласно исследованию 2024 и 2025 гг., половина опрошенных (50%) уверена в позитивном пути развития страны. При этом 17% респондентов считают, что Россия движется в тупиковом направлении. В динамике с 2022 года доля оптимистично настроенных граждан снизилась на 3 п. п. (с 53 до 50%). Одновременно значительно выросла (с 26 до 33%) доля тех, кто затруднился с ответом на этот вопрос (рис. 5).



Рис. 5. Оценки населением региона перспективного пути, по которому движется сегодня страна (в % от числа ответивших; вопрос задается раз в год, с 2022 г.)

Оценки населением региона модели жизнеустройства страны за год не претерпели существенных изменений. По-прежнему наиболее популярными ответами среди населения остаются идеи: о единении народов России в целях ее возрождения как великой державы (48%), укреплении России как правового государства (32–35%), объединении народов для решения глобальных проблем (23–25%). Самыми непопулярными среди населения региона являются идеи об индивидуальной свободе и приоритетах интересов личности над интересами государства (4–6%), а также о сближении с Западом (3%).

В сравнении с 2002 годом, в 2025 году доля респондентов, поддерживающих идеи о единении народов России в целях ее возрождения как великой державы, возросла на 26 п. п. (с 22 до 48%), об укреплении России как правового государства – на 10 п. п. (с 22 до 32%), об объединении народов для решения глобальных проблем, стоящих перед человечеством, – на 15 п. п. (с 8 до 23%).

Наблюдается позитивная динамика в оценках населением духовной атмосферы:

✓ 23% позитивно оценивают ее состояние в стране (+6 п. п. к 2022 году);

✓ 36% позитивно оценивают ее состояние в месте проживания (+8 п. п. к 2022 году; табл. 5).

Таблица 5. Как бы вы могли оценить состояние духовной атмосферы, которое сложилось сегодня? (в % от числа опрошенных; вопрос задается раз в год, с 2022 г.)

Категория населения	2022	2024	2025	Изменение (+/-), 2025 к	
				2022	2024
В стране в целом					
В целом благоприятная	17,0	22,2	23,3	+6	+1
Неопределенная, противоречивая, вызывающая смешанные чувства	38,8	39,2	37,8	-1	-1
В целом неблагоприятная	23,0	17,0	14,9	-8	-2
Затрудняюсь ответить	21,2	21,6	23,9	+3	+2
В месте проживания					
В целом благоприятная	27,9	33,1	35,5	+8	+2
Неопределенная, противоречивая, вызывающая смешанные чувства	36,7	33,3	30,8	-6	-3
В целом неблагоприятная	18,9	15,6	12,9	-6	-3
Затрудняюсь ответить	16,6	18,0	20,8	+4	+3

Ситуация в сфере культуры в регионе оценивается в основном как благоприятная. Если в 2025 году по сравнению с 2024 годом не фиксируется существенных изменений, то по сравнению с 2022 годом наблюдается ряд позитивных изменений: доля жителей, считающих, что ситуация в сфере культуры улучшилась, выросла с 25 до 34%. При этом доля тех, кто придерживается противоположной точки зрения, снизилась с 19 до 8%.

По данным мониторинга, население области высоко оценивает качество услуг в сфере культуры, досуга и спорта. При этом в 2024–2025 гг. значительных изменений в оценках не зафиксировано, что свидетельствует о стабильно высоком уровне удовлетворенности. Наибольшие показатели одобрения жители высказали в отношении: библиотек (89%); проведения городских праздников (87%); музеев (86%).

Следует отметить, что, начиная с 2022 года, по большинству услуг сферы культуры сохраняется положительная динамика оценок. Заметный рост удовлетворенности наблюдается в сфере организации городских праздников и работы клубов по интересам.

По данным на 2025 год, самыми посещаемыми объектами в сфере культуры, досуга и спорта, как и годом ранее, остаются городские праздники (85%) и парки (82%). Однако с 2022 года зафиксировано снижение интереса к библиотекам (посещаемость упала на 13 п. п.) и спортивным учреждениям (снижение на 5 п. п.). Основными причинами непосещения являются отсутствие свободного времени (25%), отсутствие желания (23%) и финансовые трудности (20%). При этом с 2022 года влияние финансовых трудностей как барьера сократилось на 11 п. п., а значимость фактора отсутствия желания уменьшилась на 4 п. п.

Таким образом, социологический срез 2024–2025 гг. демонстрирует амбивалентную картину. С одной стороны, оптимистичные настроения в отношении будущего России несколько ослабли, при этом возросла доля неопределившихся, что сигнализирует о необходимости более глубокого анализа причин такой динамики и поиска возможностей ее исправления. С другой стороны, устойчивая приверженность идеям единения и укрепления государственности подчеркивает незыблемость базовых ценностей россиян.

Отмечаются позитивные сдвиги в восприятии духовной атмосферы и улучшение оценок ситуации в сфере культуры. На

протяжении всего периода наблюдений выявляется высокий уровень удовлетворенности качеством услуг в сфере культуры, досуга и спорта. Сокращение влияния финансовых трудностей как барьера для посещения культурных объектов – безусловно, положительный фактор, однако важно и дальше работать над созданием доступной среды для всех слоев населения.

Что особенно важно, позитивные изменения в сфере культуры фиксируются с момента начала специальной военной операции (2022 год). Это позволяет предположить, что в условиях внешнего давления и

геополитической нестабильности происходит переоценка ценностей, актуализация национальной идентичности и стремление к духовному обогащению. Культура становится не просто сферой развлечений, но и инструментом консолидации общества, укрепления его морального духа.

Однако нельзя игнорировать и вызовы, стоящие перед культурной сферой. Необходимость адаптации к новым реалиям, поиск новых форматов и каналов коммуникации с аудиторией, а также поддержка творческих инициатив и инноваций – задачи, требующие постоянного внимания и системного подхода.



## МЕТОДИЧЕСКИЙ КОММЕНТАРИЙ

В настоящее время для оценки динамики социально-экономического развития, эффективности государственного управления используются преимущественно данные, собираемые и анализируемые органами государственной статистики. У информации, разрабатываемой Федеральной службой государственной статистики и её территориальными органами, имеется множество несомненных достоинств (сопоставимость, оперативность, достаточно высокая степень достоверности измеряемых показателей). Тем не менее она не даёт полного представления о социальном и общественно-политическом развитии, и прежде всего по таким важнейшим аспектам, как настроения людей, их отношение к различным сферам личной и общественной жизни, к деятельности властных структур, принимаемым ими решениям, тем или иным социальным действиям.

Такие сведения можно получить только посредством изучения общественного мнения. Не случайно в развитых странах уже давно существуют многообразные институты, с помощью которых обеспечивается функционирование целостной системы непрерывного наблюдения, анализа и прогнозирования социальных процессов. Эту систему именуют термином «мониторинг». Его организация ныне присутствует в подавляющем большинстве стран мира и рассматривается как необходимое звено подготовки, принятия и контроля решений в органах законодательной и исполнительной власти, а также в структурах хозяйственного управления.

Мониторинг общественного мнения россиян проводится в настоящее время рядом научных центров федерального уровня. Однако подобные мониторинговые исследования в регионах пока не имеют регулярности, на большинстве территорий нет постоянно действующей сети наблюдений, их целевой координации.

Между тем соответствующий опыт уже накоплен в Вологодской области. Здесь на протяжении двух последних десятилетий научным коллективом Вологодского научного центра

РАН под руководством чл.-корр. РАН, д.э.н., проф. В.А. Ильина проводится мониторинг экономического положения и социального самочувствия населения, который позволяет получать значительный объём информации для всесторонней оценки процессов, происходящих в различных сферах общественной жизни региона.

Первые измерения общественного мнения были проведены в 1993 году на территории городов Вологды и Череповца и трёх муниципальных районов области. С 1996 года стала строиться областная выборка: регулярно, один раз каждые два месяца, опрашивается 1500 человек в возрасте старше 18 лет.

Большую роль в становлении социологического направления в ВолНЦ РАН сыграл Институт социально-политических исследований РАН и лично его директор академик Геннадий Васильевич Осипов. Нарботки ИСПИ стали основой методологических и методических подходов социологических мониторинговых исследований, проводимых в ВолНЦ.

Результаты данных опросов позволяют получить широкий срез информации о динамике и тенденциях социального самочувствия населения области и восприятию его различными слоями политической и экономической обстановки в стране и регионе. В связи с этим осуществление независимого мониторинга общественного мнения приобретает особенно важное значение как инструмент оценки эффективности государственного управления.

В ходе работ состав изучаемых вопросов расширился и уточнялся с учётом проходивших в стране и регионе общественно значимых событий. Особо отметим, что мониторинг общественного мнения ВолНЦ РАН является пока единственным прецедентом в стране по организации и регулярности его проведения в регионе.

Для регулярных опросов, осуществляемых на территории области, создана постоянно действующая сеть, включающая в себя супервайзеров и анкетёров в каждой точке опроса на местах, а также непосредственно сотрудников ВолНЦ РАН, в функции которых входит общая координация работ, обработка и анализ информации.

Метод опроса — анкетирование по месту жительства респондентов. При этом респондент самостоятельно заполняет анкету и затем возвращает ее анкетёру. Репрезентативность социологической информации обеспечивается использованием модели многоступенчатой районированной выборки с квотным отбором единиц наблюдения на последней ступени. Первая ступень выборки — это выделение типичных субъектов Вологодской области, которое включает города Вологду, Череповец и районы, округа: Бабаевский, Великоустюгский, Вожегодский, Грязовецкий, Кирилловский, Никольский, Тарногский, Шекснинский. Вторая ступень представляет собой территориальное районирование внутри выбранных субъектов. На третьей ступени ведётся отбор респондентов по заданным квотам по полу и

возрасту. Величина ошибки выборки не превышает 3% при доверительном интервале 4–5%.

В качестве способа, обеспечивающего оценку динамики измеряемых показателей, используется индексный метод. Для расчёта большинства индексов из доли положительных ответов вычитается доля отрицательных, затем к полученному значению прибавляется 100, чтобы не иметь отрицательных величин. Таким образом, полностью отрицательные ответы дали бы общий индекс 0, положительные — 200, равновесие первых и вторых выражает значение индекса 100, являющееся, по сути, нейтральной отметкой (- - -). У индекса социальной напряженности — обратный порядок значений: отметка 0 пунктов является абсолютно положительной величиной, 200 пунктов — абсолютно отрицательной величиной.

## Информационно-аналитический бюллетень

### ЭФФЕКТИВНОСТЬ ГОСУДАРСТВЕННОГО УПРАВЛЕНИЯ В ОЦЕНКАХ НАСЕЛЕНИЯ

Выпуск 6 (74)

Главный редактор	д.э.н. А.А. Шабунова
Ответственный за выпуск	к.э.н. К.Е. Косыгина
Подготовка материалов	К.Е. Косыгина М.В. Морев А.Э. Жданова К.Н. Калашников И.М. Бахвалова Е.Э. Леонидова Е.Н. Ученова
Редакционная подготовка	А.А. Калитнюк
Оригинал-макет	Т.В. Попова
Корректор	О.Я. Байрамов

---

Подписано в печать 03.12.2025. Дата выхода в свет 05.12.2025.

Формат 60×84<sup>1</sup>/<sub>8</sub>. Печать цифровая.

Усл. печ. л. 7,00. Тираж 500 экз. Заказ № 48.

Свободная цена.

---

Бюллетень «Эффективность государственного управления в оценках населения»  
зарегистрирован Федеральной службой по надзору в сфере связи, информационных технологий и массовых  
коммуникаций (Роскомнадзор)

Свидетельство ПИ № ФС77-71351 от 26 октября 2017 г.

Учредитель и издатель: ФГБУН «Вологодский научный центр РАН» (ФГБУН ВолНЦ РАН)

Адрес издателя, редакции и типографии:

160014, г. Вологда, ул. Горького, 56а

телефон (8172) 59-78-03, факс (8172) 59-78-02, e-mail: common@volnc.ru

*При перепечатке материалов ссылка на выпуск обязательна.*