

Федеральное государственное бюджетное учреждение науки  
«Вологодский научный центр Российской академии наук»

**ЭФФЕКТИВНОСТЬ  
ГОСУДАРСТВЕННОГО УПРАВЛЕНИЯ  
В ОЦЕНКАХ НАСЕЛЕНИЯ**

*Выпуск 6 (68)*

Вологда  
2024



Информационно-аналитический бюллетень,  
ноябрь 2024 г.

**Эффективность государственного управления** в оценках населения. –  
Выпуск 6 (68). – Вологда: ВолНЦ РАН, 2024. – 60 с.

Мониторинг общественного мнения проводится ВолНЦ РАН под научным руководством чл.-корр. РАН, д.э.н., профессора **В.А. Ильина** с 1996 года.

В настоящем выпуске бюллетеня представлено сравнение итогов мониторинга общественного мнения ФГБУН ВолНЦ РАН, проведенного в октябре 2024 г., с результатами предыдущего наблюдения (август 2024 г.), а также с соответствующим периодом предшествующего года (октябрь 2023 г.).

*Редакционная коллегия:*

д.э.н. А.А. Шабунова – гл. редактор  
чл.-корр., д.э.н. В.А. Ильин  
к.э.н. О.Н. Калачикова  
к.ф.н. О.В. Третьякова  
к.э.н. К.Е. Косыгина  
к.э.н. М.В. Морев

ISSN 2500-2406

© ФГБУН ВолНЦ РАН, 2024

## УВАЖАЕМЫЕ ЧИТАТЕЛИ!

В информационно-аналитическом бюллетене «Эффективность государственного управления в оценках населения» показаны тенденции изменения оценок населения о политической и социально-экономической ситуации в стране и регионе, которые выявляются на основе мониторинга общественного мнения ВолНЦ РАН<sup>1</sup>.

Результаты мониторинга ежегодно освещаются в шести выпусках информационно-аналитического бюллетеня. В каждом выпуске вы можете ознакомиться:

- ✓ с мнением населения о деятельности Президента РФ и федеральных органов государственной власти;
- ✓ общественным мнением о деятельности губернатора Вологодской области, региональных и муниципальных органов управления;
- ✓ представлениями жителей области о состоянии собственного материального положения и динамикой потребительских настроений;
- ✓ основными тенденциями динамики социального настроения, запаса терпения и протестного потенциала.

В данном выпуске информационно-аналитического бюллетеня представлен раздел «*Культурные ориентации и запросы населения*», в первой части которого проводится анализ общественного мнения по вопросам относительно перспективного пути развития России, основной идеи объединения общества, состояния духовной атмосферы. Во второй части представляются данные опроса по проблемам посещения населением учреждений/мероприятий культуры и оценки качества предоставляемых услуг в культурно-досуговой сфере Вологодской области.

Очередной этап мониторинга проходил в *период с 19 сентября по 9 октября 2024 года* в условиях нарастающих угроз национальной безопасности для России, эскалации конфликта на Ближнем Востоке, при этом на фоне укрепления сотрудничества со странами БРИКС. Внутренние события для Вологодской области: вступление в должность избранного губернатора региона, избрание мэра г. Вологды, административная реформа исполнительных органов власти.

---


<sup>1</sup> Опросы проводятся 6 раз в год в Вологде, Череповце и восьми округах и районах области (Бабаевском, Великоустюгском, Вожегодском, Грязовецком, Кирилловском, Никольском, Тарногском и Шекснинском). Метод опроса – анкетирование по месту жительства респондентов. Объем выборочной совокупности – 1500 человек в возрасте 18 лет и старше. Выборка целенаправленная, квотная. Репрезентативность выборки обеспечена соблюдением пропорций между городским и сельским населением, пропорций между жителями населенных пунктов различных типов (сельские населенные пункты, малые и средние города), половозрастной структуры взрослого населения области. Ошибка выборки не превышает 3%.

## Как Вы оцениваете в настоящее время деятельность Президента РФ?

(Вологодская область; в % от числа опрошенных)

октябрь  
2023

63%



октябрь  
2024

68%

Изменение (+/-),  
октябрь 2024  
по отношению  
к октябрю 2023 г.

+5

21%



19%

-2

## Индекс потребительских настроений

(Вологодская область; в процентных пунктах)

октябрь  
2023

84

нейтральное значение индекса (100 п.)



октябрь  
2024

87


Изменение (+/-),  
октябрь 2024  
по отношению  
к октябрю 2023 г.

+3

## Как бы Вы оценили экономическое положение России?

(Вологодская область; в % от числа опрошенных)

октябрь  
2023



октябрь  
2024



Изменение (+/-),  
октябрь 2024 по  
отношению к  
октябрю 2023 г.

## Должна ли Россия следовать той модели жизнеустройства, которая действует в современных западных странах, или ей необходимо идти своим особым путём?

(Вологодская область; в % от опрошенных)

октябрь  
2023



России необходимо идти  
своим путём, в ней  
никогда не привьётся  
западный образ жизни



Россия должна жить  
по тем же правилам,  
что и современные  
западные страны

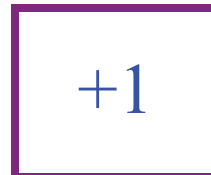
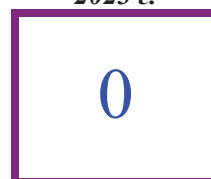


Затрудняюсь  
ответить

октябрь  
2024




Изменение (+/-)  
октябрь  
2024 по от-  
ношению к  
октябрю  
2023 г.




## СОДЕРЖАНИЕ

Резюме.....	7
<b>Оценка деятельности Президента РФ и федеральных органов государственной власти .....</b>	<b>17</b>
<b>Деятельность губернатора, региональных и муниципальных органов управления Вологодской области в оценках населения .....</b>	<b>25</b>
<b>Самооценка материального положения и тенденции потребительских настроений.....</b>	<b>33</b>
<b>Социальное самочувствие населения.....</b>	<b>40</b>
<b>Культурные ориентиры и запросы населения региона .....</b>	<b>47</b>
<b>Методический комментарий.....</b>	<b>59</b>

Для обозначения динамики изменений в бюллетене используются следующие знаки:

 – тенденции ухудшения ситуации;

 – тенденции улучшения ситуации;

 – ситуация существенно не изменилась;

----- – нейтральный уровень значения индекса (100 пунктов). Индекс выше 100 пунктов означает преобладание позитивных суждений над негативными, ниже 100 – противоположную ситуацию.

## РЕЗЮМЕ

**События в мире**

**3–6 сентября** во Владивостоке состоялся Восточный экономический форум – 2024. В рамках программы прошло более 120 сессий и круглых столов, в которых приняло участие свыше 700 спикеров. На площадке подписано более 300 соглашений на общую сумму 5,5 триллиона рублей. В рамках Восточного экономического форума состоялись встречи представителей деловых кругов России и стран АТР.

Ключевым мероприятием форума стало пленарное заседание, участие в котором принял Президент РФ В.В. Путин, а также премьер-министр Малайзии Анвар Ибрагим и заместитель председателя КНР Хань Чжэн. В своем выступлении российский лидер затронул вопросы развития Дальнего Востока, укрепления сотрудничества со странами-партнерами, а также оценил положение дел в глобальной экономике.

В форуме приняли участие более 7100 человек, в том числе свыше 1500 представителей СМИ из 75 стран и территорий, включая Россию. Также его посетили представители 16 недружественных стран и территорий (Австралия, Бельгия, Болгария, Великобритания, Германия, Дания, Италия, Каймановы острова, Нидерланды, Республика Кипр, Республика Корея, Сингапур, США, Франция, Швейцария, Япония). Самые многочисленные делегации: Китай, Малайзия, Болгария, Вьетнам, Мьянма<sup>2</sup>.

В **сентябре** Китай объявил о первом с 1978 года повышении пенсионного возраста. Пенсионный возраст в Китае – один из самых низких в мире, с 2025 года начнется его постепенное повышение. Власти отмечают старение населения и нехватку рабочих рук. Сейчас женщины, работающие в офисах, выходят на пенсию в 55 лет, работницы фабрик – в 50, а мужчины – в 60<sup>3</sup>. С 1 января 2025 года и в течение последующих 15 лет пенсионный

возраст для работающих мужчин в Китае будет постепенно увеличен с нынешних 60 до 63 лет, а для женщин – с нынешних 50 и 55 лет (для рабочих и служащих) до 55 и 58 соответственно.

Современный Китай сталкивается с серьезными демографическими проблемами, включая гендерный дисбаланс и старение населения, к ним привела внедренная в Китае в конце 1970-х годов политика «одна семья – один ребенок». Ранее государственное статистическое бюро КНР опубликовало доклад, согласно которому численность населения Китая по состоянию на конец 2023 года упала до 1,409 миллиарда, что на 2,08 миллиона меньше, чем в конце 2022-го<sup>4</sup>.

С **18 по 20 сентября** в Санкт-Петербурге прошел IV Евразийский женский форум (ЕЖФ). Он собрал представителей 126 государств и 20 международных организаций. Участники обсудили вопросы экологии, социального благополучия и сохранения традиционных семейных ценностей. В повестку также вошли проблемы разрыва между количеством женщин и мужчин в сфере бизнеса, науки и технологий и разницы в уровне зарплат. Основная его тема – «Женщины за укрепление доверия и глобальное сотрудничество». Организаторами форума выступили Совет Федерации и Межпарламентская ассамблея государств – участников СНГ<sup>5</sup>

В **сентябре – октябре** продолжилось обострение ситуации на Ближнем Востоке, Эскалация арабо-израильского конфликта: 18 сентября министр обороны Израиля Йоав Галлант заявил о начале «новой фазы» войны и о переносе «центра тяжести военных усилий» на северное направление – на границу с Ливаном. Заявление было сделано после массовых взрывов пейджером и других средств связи, используемых членами шиитского движения «Хезболла» в Ливане и Сирии. 20 сентября Израиль нанёс авиаудар по Дахие – пригороду Бейрута.

<sup>2</sup> Подведены итоги Восточного экономического форума – 2024 // LENTA.RU. 06.09.2024. URL: <https://lenta.ru/pressrelease/2024/09/06/vostochnogo/>

<sup>3</sup> Китай объявил о первом с 1978 года повышении пенсионного возраста // РБК. 13.09.2024. URL: <https://www.rbc.ru/politics/13/09/2024/66e414099a79475cd5afe066>

<sup>4</sup> Власти Китая приняли решение о постепенном повышении пенсионного возраста // РИА Новости. 13.09.2024. URL: <https://ria.ru/20240913/kitay-1972532289.html>

<sup>5</sup> Железные леди: как женщины Евразии объединились для решения глобальных задач // Известия. 21.09.2024. URL: <https://iz.ru/1762440/valentina-averianova/zheleznye-ledi-kak-zhenshchiny-evrazii-obedinilis-dlia-resheniia-globalnykh-zadach>



В ночь на 1 октября Армия обороны Израиля (ЦАХАЛ) впервые с 2006 года начала наземную операцию против радикальной шиитской группировки «Хезболла» на территории Ливана. Основной целью операции объявлена «защита граждан Израиля и возвращение жителей северного Израиля в свои дома»<sup>6</sup>.

С 22 по 24 октября 2024 года в Казани состоялся XVI саммит БРИКС. В общей сложности участие в саммите приняли делегации 35 стран и шести международных организаций. Свыше 30 стран мира в той или иной форме выразили интерес к сотрудничеству с БРИКС.

«Некоторые страны, которые участвовали в этих мероприятиях... передали нам свои пожелания и запросы на полноформатное участие в работе объединения БРИКС. Дальше ситуация будет развиваться следующим образом: мы направим приглашение и предложение будущим странам-партнерам участвовать в нашей работе в таком качестве и по получении положительного ответа объявим уже о том, кто находится в этом списке», – рассказал Путин на итоговой пресс-конференции<sup>7</sup>.

Согласно октябрьскому исследованию ВЦИОМ, об объединении стран БРИКС в той или иной степени известно абсолютному большинству россиян (83%), в том числе 41% знают о нем хорошо, 42% – без подробностей.

Решение России участвовать в межправительственной организации видится нашим согражданам скорее правильным, а само участие важным (по 87%). Участие России в объединении находит поддержку у восьми из десяти наших сограждан (82%), скорее безразлично к нему относится каждый седьмой (14%) и только 2% – отрицательно.<sup>8</sup>

<sup>6</sup> Израиль начал наземное вторжение в Ливан. Какие цели он преследует и как на новую войну отреагировали в США? // LENTA.RU. 01.10.2024. URL: <https://lenta.ru/brief/2024/10/01/israel-lebanon/>

<sup>7</sup> Чем закончился саммит БРИКС в Казани. Владимир Путин объявил о появлении категории стран – партнеров объединения // РБК. 24.10.2024. URL: [www.rbc.ru/politics/24/10/2024/671aa1809a79473f7bce0bea](http://www.rbc.ru/politics/24/10/2024/671aa1809a79473f7bce0bea)

### События в России

16 сентября Президент РФ подписал Указ об увеличении численности российской армии до 2 389 130 человек, включая 1,5 млн военнослужащих. Документ вступит в силу 1 декабря 2024 года. После этого ВС РФ могут стать второй по численности армией в мире после Китая, если никакая другая страна не примет решение увеличить ряды своих военнослужащих. Сейчас же Россия, согласно рейтингу Global Firepower, занимает пятое место среди государств с наиболее многочисленными вооруженными силами<sup>9</sup>.

#### Самые многочисленные армии мира

Источник: данные по числу военнослужащих в армиях мира с сайта globalfirepower



газета.ru

25 сентября на заседании постоянного совещания Совбеза по ядерному сдерживанию В.В. Путин объявил об изменениях в ядерной доктрине России:

- расширена категория государств и военных союзов, в отношении которых проводится ядерное сдерживание;
- дополнен перечень военных угроз, для нейтрализации которых выполняется ядерное сдерживание;
- агрессию со стороны любого неядерного государства, но с участием или при поддержке ядерного государства предлагается рассматривать как их совместное нападение на Российскую Федерацию;
- массированный старт в сторону РФ стратегических и тактических самолетов, крылатых ракет, беспилотников,

<sup>8</sup> БРИКС: новый центр силы на мировой арене // ВЦИОМ. 24.10.2024. URL: <https://wciom.ru/analytical-reviews/analiticheskii-obzor/briks-novyi-centr-sily-na-mirovoi-arene>

<sup>9</sup> Больше только у Китая: в Кремле объяснили, зачем Россия наращивает армию // Новости ВПК. 18.09.2024. URL: [https://vpk.name/news/917682\\_bolshe\\_tolko\\_u\\_kitaya\\_v\\_kremle\\_obyasnili\\_zachem\\_rossiya\\_narashivaet\\_armiyu.html](https://vpk.name/news/917682_bolshe_tolko_u_kitaya_v_kremle_obyasnili_zachem_rossiya_narashivaet_armiyu.html)



гиперзвуковых и других летательных аппаратов и пересечение ими российской границы станет основанием для применения ядерного оружия;

- агрессия против Белоруссии как союзника России также может повлечь ядерный удар;
- критическая угроза суверенитету России даже обычным оружием тоже будет поводом для ядерного ответа<sup>10</sup>.

Действующая сейчас редакция ядерной доктрины РФ была утверждена в июне 2020 года. Она пришла тогда на смену аналогичному документу, принятому за 10 лет до этого.

**30 сентября 2024 года** Правительство РФ внесло в Госдуму проект трёхлетнего бюджета на 2025–2027 годы.

Один из основных приоритетов – адресная поддержка беременных женщин и семей с детьми. Необходимые средства также заложены на такие значимые направления, как горячее питание школьников, выплаты классным руководителям, капитальный ремонт и строительство новых образовательных учреждений, лекарственное обеспечение льготников, повышение уровня пенсионного обеспечения и возобновление индексации пенсий работающим пенсионерам.

На помощь гражданам, оказавшимся в сложной жизненной ситуации, по программе социального контракта в проекте бюджета предусмотрено свыше 130 млрд рублей.

Более 80 млрд рублей запланировано на развитие системы долговременного ухода за пожилыми и инвалидами, нуждающимися в такой помощи.

В числе приоритетных задач Правительства – реализация национальных проектов. На их финансирование (19 проектов) предусмотрено в общей сумме более 18 трлн рублей на три года<sup>11</sup>.

Проект трёхлетнего бюджета сформирован на основе базового варианта прогноза социально-экономического развития, согласно которому в 2025–2027 годах рост ВВП составит 2,5–2,8% в год.

<sup>10</sup> Путин рассказал об обновленной ядерной доктрине РФ. Главное // ТАСС. 25.09.2024. URL: <https://tass.ru/politika/21957685>

<sup>11</sup> Правительство внесло в Госдуму проект трёхлетнего бюджета на 2025–2027 годы // Правительство России. 30.09.2024. URL: <http://government.ru/news/52839/>

**30 сентября** Президент Владимир Путин в День воссоединения ДНР, ЛНР, Запорожской и Херсонской областей с Россией по видеосвязи принял участие в открытии объектов социальной инфраструктуры в новых регионах страны. Глава государства отметил, что Российская Федерация последовательно выполняет планы по восстановлению новых регионов и масштабная программа социально-экономического развития этих территорий – общенациональный приоритет.

*«Напомню, к 2030 году Донецкая и Луганская народные республики, Запорожская и Херсонская области должны выйти на общероссийский уровень по ключевым показателям качества жизни людей и социально-экономического развития», – сказал В. Путин. Для этого запущена комплексная программа на этот срок, утверждена госпрограмма восстановления регионов на 2024–2026 годы<sup>12</sup>.*

В ДНР открылось четыре новых объекта, среди которых – Центральная школа искусств, Азовский морской институт и десятиэтажный жилой дом в Мариуполе, общеобразовательная школа в Дебальцево. В ЛНР завершены строительные-монтажные работы в Алчевской спортивной школе № 1. Кроме того, открыты детский сад и колледжи. В Запорожской области закончено восстановление спортивной школы № 1 в Мелитополе. Кроме того, после ремонта открыта детско-юношеская спортивная школа города Токмак. В Геническе в Херсонской области более 200 студентов начали обучение в отремонтированном главном корпусе Херсонского технического университета<sup>13</sup>.

В новых регионах России построено уже 62 многоквартирных дома. Отремонтировано более трех тысяч километров автомобильных дорог.

<sup>12</sup> Путин открыл социальные и инфраструктурные объекты в новых регионах // газета.ru. 24.07.2024. URL: <https://www.gazeta.ru/social/news/2024/07/24/23528245.shtml>

<sup>13</sup> Путин открыл социальные объекты в новых регионах России // RG.RU. 30.09.2024. URL: <https://rg.ru/2024/09/30/reg-dnr/putin-otkryl-socialnye-obekty-v-novyh-regionah-rossii.html>

**События в Вологодской области**

**25 сентября** в регионе состоялась 37 сессия Законодательного Собрания, по итогам которой избраный<sup>14</sup> губернатор области Г.Ю. Филимонов отметил: «20 наших инициатив поддержал депутатский корпус Вологодской области. Одна из них – запрет на продажу алкогольной продукции в дни последних звонков и выдачи аттестатов в школах. Такая мера поможет сформировать у подростков отрицательное отношение к алкоголю и послужит доказательством, что здоровый образ жизни – первый шаг к осознанному выбору жизненного пути».

Кроме того, на Вологодчине расширены возможности для молодых специалистов агропромышленного комплекса. В частности, уточнены условия предоставления единовременных выплат в размере 500 тысяч рублей специалистам, поступающим на работу в областные организации АПК.

Ряд принятых законов расширяет меры поддержки для льготных категорий вологжан. В частности, теперь члены семьи участника СВО, погибшего на поле боя, освобождены от уплаты транспортного налога, а дети-инвалиды, обучающиеся на дому по программам начального образования, смогут получить компенсацию за питание.

Также с 1 января 2025 года в Вологодской области увеличен трудовой патент для мигрантов до 9825 рублей<sup>15</sup>.

**26 сентября** Георгий Филимонов официально вступил в должность губернатора Вологодской области. После принесения присяги глава региона поблагодарил жителей за оказанное доверие и подчеркнул, что совместными усилиями уже многое сделано для развития региона, но в будущем предстоит решить еще немало крайне сложных и амбициозных задач во благо развития Вологодской области<sup>16</sup>.

**В октябре** в Вологодской области стартовала реформа органов исполнительной власти, в ходе которой профильные департаменты реорганизуют в министерства. По словам главы региона Георгия Филимонова, изменения произошли в наименовании 12 структурных ведомств.

«С 11 ноября 2024 года и до 1 апреля 2025 года на Вологодчине запущена в работу административная реформа исполнительных органов власти. В министерства уже реорганизованы 12 ведомств, еще четыре органа получили статус главных управлений», – пояснил Г.Ю. Филимонов.

Также правительство Вологодской области будет преобразовано в администрацию губернатора Вологодской области.

По словам Филимонова, главная цель реформы – обеспечить динамичное и комплексное решение социально-экономических задач<sup>17</sup>.

**31 октября** депутаты городской Думы выбрали нового мэра города Вологды. Им стал исполняющий обязанности мэра города Андрей Накрошаев.

Решение о назначении лица на должность мэра города Вологды было принято голосованием. В итоге депутаты городской Думы единогласно проголосовали за кандидатуру А. Накрошаева: 24 из 24 голосов. С ним подписан контракт мэра города Вологды на срок полномочий действующего созыва городской Думы, то есть до сентября 2029 года<sup>18</sup>.

\*\*\*

В настоящем выпуске бюллетеня дается сравнение итогов мониторинга общественного мнения за последние два месяца (с августа по октябрь 2024 г.), а также представлена годовая динамика данных. Материалы бюллетеня традиционно сгруппированы в блоки, характеризующие оценки населения

<sup>14</sup> Напомним, что по результатам выборов, проходивших в Единый день голосования 6–8 сентября 2024 г., Г.Ю. Филимонов набрал 273380 (или 62,3%) голосов избирателей.

<sup>15</sup> Новости органов власти. Депутатским корпусом Вологодской области поддержаны 20 инициатив Георгия Филимонова // Официальный портал Правительства Вологодской области. 25.09.2024. URL: [https://vologda-oblast.ru/special/novosti/novosti\\_organov\\_vlasti/deputatskim\\_korpusom\\_vologodskoy\\_oblasti\\_podderzhany\\_20\\_initiativ\\_georgiya\\_filimonova/](https://vologda-oblast.ru/special/novosti/novosti_organov_vlasti/deputatskim_korpusom_vologodskoy_oblasti_podderzhany_20_initiativ_georgiya_filimonova/)

<sup>16</sup> Георгий Филимонов вступил в должность губернатора Вологодской области // ТАСС. 26.09.2024. URL: <https://tass.ru/politika/21964239>

<sup>17</sup> Масштабная административная реформа началась в Вологодской области // РБК. 12.11.2024. URL: <https://vo.rbc.ru/vo/12/11/2024/67333fa79a7947ac3ba28ac4>

<sup>18</sup> Депутаты Вологодской городской Думы утвердили Андрея Накрошаева на должность Мэра города Вологды // Московский комсомолец. 31.10.2024. URL: <https://vologda.mk.ru/politics/2024/10/31/deputaty-vologodskoy-gorodskoy-dumy-utverdili-andreya-nakroshaeva-na-dolzhnost-mera-goroda-vologdy.html>

относительно ключевых аспектов политической и экономической жизни в стране и регионе.

**В первом блоке – «Оценка деятельности Президента РФ и федеральных органов государственной власти» (с. 17–24)** – представлена динамика общественного мнения о деятельности главы государства, дана характеристика отношения жителей Вологодской области к работе Правительства РФ, Совета Федерации и Государственной Думы, рассматривается динамика оценок текущего положения и перспектив развития политической ситуации в стране, а также партийных предпочтений населения.

Результаты опроса свидетельствуют о том, что, несмотря на тревожные события последнего времени, в российском обществе сохраняется стабильно высокий уровень поддержки исполнительной власти как на федеральном уровне, так и в регионе.

В краткосрочной динамике наблюдается стабильность в общественном мнении относительно деятельности Президента РФ, уровень одобрения по-прежнему высокий (67–68%). За последние 12 месяцев уровень одобрения деятельности главы государства жителями области увеличился с 63 до 68%.

*Для сравнения: по данным ВЦИОМ, общественное мнение россиян в целом по стране за год существенно не изменилось, доля одобряющих деятельность главы государства составляет 74–75%<sup>19</sup>.*

Анализ оценок общественного мнения в различных социально-демографических группах показал, что в октябре 2024 г. по сравнению с августом 2024 г. положительные изменения оценок наблюдаются у мужчин (на 5 п.п.), молодежи до 30 лет (6 п.п.), лиц со средним и неоконченным средним образованием (5 п.п.), напротив, лица с высшим образованием продемонстрировали существенное снижение уровня одобрения деятельности Президента РФ (на 9 п.п., с 72 до 63%). За год (октябрь 2024 г. к октябрю 2023 г.) измерений отмечается рост, пусть и разной степени выраженности, одобрения главы государства

<sup>19</sup> Данные ВЦИОМ за октябрь 2024 г. // ВЦИОМ Новости. URL: <https://wciom.ru/>

<sup>20</sup> Семейная ипотека оказалась на паузе // Коммерсант. 18.09.2024. URL: <https://www.kommersant.ru/doc/7165818>; РСХБ приостановил прием заявок на сельскую ипотеку под 3% годовых

представителями 6 из 11 социально-демографических групп.

В октябре на уровне значений августа 2024 г. остаются оценки по основным направлениям деятельности главы государства. Следует отметить, что по всем проблемам, на решение которых направлены усилия президента, доля позитивных оценок составляет более 50%, кроме вопросов, связанных с подъемом экономики и ростом благосостояния граждан, по данному индикатору одобрительных суждений только 40%, при этом удельный вес негативных оценок выше и сохраняется на уровне 47%, несмотря на положительные изменения за год измерений (табл. 1).

**Таблица 1. Уровень успешности решения Президентом РФ ключевых проблем\***  
(% от числа опрошенных)\*\*

Категория населения	Окт. 2023	Авг. 2024	Окт. 2024	Изменение (+/-), окт. 2024 к	
				авг. 2024	окт. 2023
<i>Укрепление международных позиций России</i>					
Успешно	48,7	52,5	53,4	+1	+5
Неуспешно	32,1	28,1	30,7	+3	-1
<i>Наведение порядка в стране</i>					
Успешно	48,3	51,7	50,9	-1	+3
Неуспешно	36,2	35,5	36,0	+1	0
<i>Защита демократии и укрепление свобод граждан</i>					
Успешно	41,5	46,1	45,0	-1	+4
Неуспешно	38,9	34,5	35,9	+1	-3
<i>Подъем экономики, рост благосостояния граждан</i>					
Успешно	36,6	39,5	40,2	+1	+4
Неуспешно	48,3	47,1	47,1	0	-1
*Формулировка вопроса: «Насколько успешно, на Ваш взгляд, Президент РФ справляется с проблемами...?»					
** Здесь и далее в таблицах и графиках без указания источника данных используются данные мониторинга общественного мнения ВолНЦ РАН.					

Отсутствие явных позитивных изменений в этой области в последние месяцы может обуславливаться некоторыми ограничениями в кредитно-денежной политике: приостановкой программ льготных ипотек (семейной и сельской)<sup>20</sup>, а также повышением ЦБ РФ ключевой ставки<sup>21</sup>, что привело к существенному удорожанию кредитов для населения.

Относительно деятельности Государственной Думы, Совета Федерации оценки населения региона с августа по октябрь

// ТАСС. 09.09.2024. URL: <https://tass.ru/nedvizhimost/21818233>

<sup>21</sup> Банк России принял решение повысить ключевую ставку на 100 б.п., до 19,00% годовых // Банк России. 13.09.2024. URL: <https://cbr.ru/press/keypri/>

существенно не изменились, так же, как и за 12 месяцев измерений. По сравнению с ситуацией октября 2023 г., уровень одобрения деятельности Правительства вырос на 4 п.п. (с 45 до 49%).

В структуре партийно-политических предпочтений жителей области за последние два месяца также не наблюдается существенных сдвигов: в августе – октябре 2024 г. доля людей, чьи интересы выражает партия «Единая Россия», составила 42%, КПРФ – 9–10%, ЛДПР – 6–7%, «Справедливая Россия» – 3–4%, «Новые люди» – 1–2%.

За два месяца настроения в отношении политической обстановки в России оставались в основном негативными и не изменились. Доля позитивных мнений составила всего 24–27%, в то время как противоположные отзывы преобладали и составили 58–60%. Прогнозы относительно перспектив развития политической ситуации в России остаются стабильными: в октябре 2024 года 23% жителей области ожидали улучшения политической ситуации в России в ближайшие месяцы, 26% респондентов были настроены пессимистично.

**Результаты мониторинга общественного мнения октября 2024 г. демонстрируют, что, несмотря на сложные условия и вызовы, российское общество сохраняет высокий уровень поддержки как президента, так и федеральных органов власти. Стабильность общественных оценок свидетельствует о том, что граждане продолжают доверять принимаемым решениям и действиям власти, даже если уровень одобрения их экономической политики в части благосостояния граждан вызывает определенные опасения. Негативные настроения относительно текущей политической обстановки подчеркивают необходимость более активного и адресного подхода к решению насущных проблем. Обращение к экономическим вопросам, таким как кредитная политика и уровень материального положения граждан, должно стать приоритетом для власти, чтобы укрепить общественное доверие.**

<sup>22</sup> 31 октября 2023 г. Указом Президента РФ, временно исполняющим обязанности губернатора Вологодской области, был назначен Георгий Юрьевич Филимонов. Прошел год с начала его деятельности на должности главы региона.

**Во втором блоке, посвященном оценке населением деятельности губернатора, региональных и муниципальных органов управления Вологодской области (с. 25–32),** представлена динамика общественного мнения о работе главы региона, Законодательного Собрания Вологодской области и руководителей муниципальных органов власти, а также о политической обстановке в области.

Интерпретируя данные опроса об оценках населением региональных властей и местного самоуправления, необходимо учитывать, что он проходил сразу после выборов губернатора региона, которые состоялись с 6 по 8 сентября. По результатам выборов победу одержал врио губернатора области Георгий Филимонов («Единая Россия»).

Так, в октябре 2024 г. сравнению с октябрём 2023 года, когда ныне избранный глава региона только вступил в должность исполняющего обязанности губернатора<sup>22</sup>, оценки жителей области увеличились на 4 п.п. (с 48 до 52%).

Однако выборы не оказали существенного влияния на уровень одобрения главы региона: в октябре 2024 г. удельный вес жителей Вологодской области, одобряющих деятельность губернатора, составил 52%, что полностью соответствует оценкам августа 2024 г. Оценки деятельности губернатора практически не изменились в большинстве социально-демографических категорий населения. Тем не менее за два месяца в оценках двух групп зафиксированы негативные изменения. Уровень одобрения деятельности главы региона снизился среди пожилых жителей области (на 4 п.п., с 58 до 54%) и среди граждан, имеющих высшее образование (на 8 п.п., с 58 до 50%).

Оценки деятельности Законодательного Собрания за последние два месяца и за год существенно не изменились: 41–42% населения одобряли работу представительного органа, доля негативных оценок составила 29–30%.

На фоне прошедших выборов в регионе, административной реформы общественное мнение<sup>23</sup> относительно политической обстановки остается стабильным: 41–42% населения одобряли работу представительного органа, доля негативных оценок составила 29–30%. При этом за последние 12 месяцев произошёл рост позитивных ожиданий: если в

<sup>23</sup> Губернатор Вологодчины до апреля 2025 года проведет реорганизацию органов власти // Ведомости. 03.10.2024. URL: <https://www.vedomosti.ru/strana/northwestern/news/2024/10/03/1066401-vologodchini-organov-vlasti>



октябре 2023 года 19% респондентов предполагали улучшение ситуации в ближайшие месяцы, то в октябре текущего года их удельный вес составил 23% (прирост на 4 п.п.).

В анализируемом периоде с августа по октябрь 2024 года уровень одобрения деятельности глав местных администраций составлял 51–53%.

Смена мэра города Вологды, произошедшая в марте 2024 года<sup>24</sup>, практически не оказала влияния на оценки респондентов: за последние 12 месяцев в оценках деятельности мэра не произошло заметных изменений.

*Таким образом, динамика общественного мнения о деятельности губернатора, Законодательного Собрания и местных органов власти в Вологодской области демонстрирует устойчивость на фоне недавних выборов. Оценки работы Георгия Филимонова остаются на уровне 52%, несмотря на небольшие колебания в отдельных социально-демографических группах, общая поддержка сохраняется. Растущее число граждан, предсказывающих улучшение ситуации, подчеркивает позитивные ожидания и надежды на дальнейшие изменения. Не менее важным является стабильный уровень поддержки глав местных администраций.*

В третьем блоке – «Самооценка материального положения и тенденции потребительских настроений» (с. 33–39) представлена характеристика жителями области динамики своих доходов и уровня жизни, рассматриваются тенденции потребительских настроений, отражающих восприятие людьми перспектив экономической ситуации в стране и регионе.

Данные опроса, проведенного в октябре 2024 г., свидетельствуют о стабильной ситуации в части оценок доходов населения Вологодской области. Хотя за 12 месяцев уровень фактических доходов вырос в среднем по региону, изменения минимальны.

В среднем около 52% жителей Вологодской области оценивают свое материальное положение как «среднее», доля положительных суждений составляет 12%, отрицательных – 25%.

Между тем, показатели покупательной способности демонстрируют позитивные сдвиги, особенно в сравнении с октябрём 2023 года: оценки покупательной способности

улучшились, в т.ч. доля людей, которым денег хватает в лучшем случае на приобретение продуктов питания, сократилась на 4 п.п., с 37 до 33%.

Тем не менее, остается высокой доля населения, идентифицирующего себя как «бедные» или «нищие» (40%). В годовой динамике и за два месяца не наблюдается существенных изменений.

За два месяца показатели индекса потребительских настроений (ИПН) не изменились. ИПН остался на отметке 87 п. Позитивным моментом является то, что по сравнению с аналогичным периодом прошлого года потребительские настроения стали более благоприятными: ИПН вырос с 84 до 87 п. Улучшение потребительских настроений произошло в большинстве социально-демографических групп населения (в среднем на 6 п.).

По результатам измерений, в октябре по сравнению с августом 2024 г. и октябрём 2023 г. установлено, что оценки экономического положения России, так же, как и Вологодской области, остались практически неизменными.

*Таким образом, сложившаяся картина самооценок благосостояния жителей региона демонстрирует устойчивость. Однако значительная часть населения по-прежнему ощущает нестабильность материального положения, проблемы бедности продолжают вызывать беспокойство. Хоть и незначительное, но улучшение индекса потребительских настроений в годовой динамике свидетельствует о том, что население, несмотря на существующие трудности, начинает видеть положительные перспективы.*

В четвертом блоке – «Социальное самочувствие населения» (с. 40–46) – приведены сведения о динамике социального настроения, запаса терпения и протестного потенциала.

Социальное настроение населения в период с августа по октябрь 2024 года, демонстрирует стабильность: доля положительных оценок составляет 70%, отрицательных – 26%. В среднем по области по сравнению с октябрём 2023 г. улучшения или ухудшения оценок не наблюдалось.

В то же время в эмоциональном состоянии населения региона за последние 12 месяцев наиболее выраженные позитивные изменения наблюдаются в 5 группах, а именно

<sup>24</sup> Исполняющим обязанности мэра Вологды стал А. Накрошаев в конце марта, когда экс-мэр города Сергей Воропанов подал в отставку. 31 октября

2024 г. депутаты городской Думы выбрали А. Накрошаева, с ним заключен контракт до сентября 2029 года.

среди женщин (на 5 п.п., с 69 до 74%); лиц старше 55 лет (на 7 п.п., с 60 до 67%); населения со средним специальным образованием (на 5 п.п., с 70 до 75%), среди 20% наиболее обеспеченных (на 5 п.п., с 73 до 78%), а также жителей г. Вологды (на 4 п.п., с 64 до 68%; табл. 2).

Таблица 2. Социальное настроение в различных социальных группах (вариант ответа «Прекрасное настроение, нормальное, ровное состояние», в % от числа опрошенных)

Категория населения	Окт. 2023	Авг. 2024	Окт. 2024	Изменение (+/-), окт. 2024 к	
				авг. 2024	окт. 2023
<b>Пол</b>					
Мужской	66,9	67,1	65,2	-2	-2
Женский	69,4	70,9	74,0	+3	+5
<b>Возраст</b>					
До 30 лет	79,4	76,1	78,0	+2	-1
30–55 лет	71,1	72,8	69,8	-3	-1
Старше 55 лет	60,5	62,1	67,4	+5	+7
<b>Образование</b>					
Среднее и н/среднее	64,4	65,3	62,5	-3	-2
Среднее специальное	70,1	70,7	75,2	+5	+5
Высшее и н/высшее	70,0	72,1	72,3	0	+2
<b>Доходные группы</b>					
20% наименее обеспеченных	52,5	53,7	54,8	+1	+2
60% средне–обеспеченных	71,0	71,0	73,6	+3	+3
20% наиболее обеспеченных	73,2	75,9	78,4	+3	+5
<b>Территории</b>					
Вологда	63,8	66,4	67,9	+2	+4
Череповец	69,4	70,2	70,7	+1	+1
Районы	70,2	70,3	71,0	+1	+1
Среднее по области	68,3	69,2	70,1	+1	+2
<b>ИТОГО</b>				<b>2   0</b>	<b>5   0</b>
<b>количество изменений во всех группах</b>					
Формулировка вопроса: «Что бы Вы могли сказать о своём настроении в последние дни?»					

Незначительное улучшение социального самочувствия людей сопровождается стабильными показателями запаса терпения в последние два месяца, а также за год измерений. Доля тех, кто считает, что «всё не так плохо и можно жить; жить трудно, но можно терпеть», составляет 80%.

Протестный потенциал жителей области находится на низком уровне (18%). Однако, что особенно важно, за август – октябрь 2024 г. в среднем по области доля лиц, склонных к участию в акциях протеста, увеличилась на 4 п.п. (с 14 до 18%).

Увеличение протестных настроений произошло в 6 группах:

- ✓ среди лиц с высшим образованием (на 9 п.п.);
- ✓ среди жителей районов (на 7 п.п.);

✓ в группе 20% наименее обеспеченных (на 5 п.п.);

✓ среди женщин (на 5 п.п.);

✓ в возрастных группах населения от 30 до 55 лет (на 4 п.п.) и старше 55 лет (на 5 п.п.).

Таким образом, итоги социологических измерений августа – октября 2024 г. свидетельствуют о том, что большинство жителей сохраняют оптимизм. Доля граждан, уверенных в том, что «все не так плохо», остается высокой. Тем не менее, не следует игнорировать рост протестных настроений, что является тревожным сигналом. Увеличение готовности к участию в акциях протеста показывает запрос населения на дальнейшее принятие мер по улучшению социально-экономических условий. Сочетание позитивных тенденций с нарастающими протестными настроениями требует внимательного анализа и эффективных действий со стороны государства и региональной власти.

В данном выпуске информационно-аналитического бюллетеня представлен тематический блок «Культурные ориентиры и запросы населения» (с. 47–58), который публикуется раз в год и отражает общественное мнение по вопросам относительно перспективного пути развития России, основной идеи объединения общества, состояния духовной атмосферы, а также по проблемам посещения населением учреждений/мероприятий культуры и качества предоставляемых услуг в культурно-досуговой сфере Вологодской области.

Результаты исследования 2024 г. демонстрируют, что большинство опрошенных (52%) одобряют и поддерживают путь, по которому идет Россия, а также прогнозируют положительные изменения в будущем. Только 18% утверждают обратное – «путь, по которому идет современная Россия, ведет страну в тупик». Зафиксированы осязательные изменения по сравнению с 2002 годом: доля тех, кто считает, что настоящий путь развития России даст положительный результат, увеличилась на 24 п.п., с 28 до 52% (табл. 3)

Таблица 3. Граждане о пути развития России\* (данные ФГБУН ВолНЦ РАН, в % от всех опрошенных)

Вариант ответа	2002	2022	2023	2024
Путь даст положительный результат	28,1	52,9	51,8	52,4
Путь ведет в тупик	24,1	21,5	20,5	17,6
*Формулировка вопроса «Насколько, по Вашему мнению, перспективен путь, по которому движется сегодня страна?»				

Оценки населением региона модели жизнеустройства страны за год не претерпели существенных изменений. По данным на октябрь 2024 г. большая часть населения региона (66%) поддерживает утверждение, что западный образ жизни не приживётся в России и, что страна должна идти своим путем. Противоположного мнения придерживается 12% респондентов.

Из данных опроса следует, что за год мнение населения России об идее, способной объединить общество, почти не изменилось. Наиболее популярными ответами среди населения остаются идеи: о единении народов России в целях ее возрождения как великой державы (48%), укреплении России как правового государства (35%), объединении народов для решения глобальных проблем (25%; табл. 4). Самыми непопулярными среди населения региона остаются идеи об очищении общества через православную веру (5%), а также о сближении с Западом (3%).

Таблица 4. Представления об идее объединения российского общества\* (в % от числа опрошенных)

Вариант ответа**	Июнь 2002	Окт. 2023	Окт. 2024	Окт. 2024	
				июн. 2002	окт. 2023
Идея единения народов России в целях ее возрождения как великой державы	22,6	49,3	47,9	+25	-1
Идея укрепления России как правового государства	22,1	35,8	35,2	+13	-1
Идея объединения народов для решения глобальных проблем, стоящих перед человечеством	7,8	23,9	24,5	+17	+1

\* Формулировка вопроса «Какая идея, на Ваш взгляд, способна объединить наше общество?»  
\*\* Три наиболее популярных суждения.

Распределение ответов респондентов на вопросы об идее объединения российского общества и модели жизнеустройства страны позволяет говорить об усиливающихся патриотических настроениях, отражающих консолидацию общества в отношении «образа будущего» России.

Однако на уровне повседневности в октябре 2024 года большая часть населения региона оценивает духовную атмосферу в стране и месте проживания как неопределенную и противоречивую (33–39%). При этом

позитивные оценки духовной атмосферы в месте проживания выше (33%), чем в стране в целом (22%).

Важно отметить, что за период с начала проведения СВО (в 2024 г. по сравнению с 2022 г.) на 5 п. п. выросла доля положительных оценок духовной атмосферы и в стране с 17 до 22%, и в месте проживания с 28 до 33% (табл. 5).

Таблица 5. Как бы Вы могли оценить состояние духовной атмосферы, которое сложилось сегодня..? (в % от числа опрошенных)

Категория населения	Окт. 2022	Окт. 2023	Окт. 2024	Изменение (+/-), окт. 2024 к	
				окт. 2023	окт. 2022
<i>В стране в целом</i>					
В целом благоприятная	17,0	20,5	22,2	+2	+5
Неопределенная, противоречивая, вызывающая смешанные чувства	38,8	36,5	39,2	+3	0
В целом неблагоприятная	23,0	20,3	17,0	-3	-6
Затрудняюсь ответить	21,2	22,8	21,6	-1	0
<i>В месте проживания</i>					
В целом благоприятная	27,9	30,9	33,1	+2	+5
Неопределенная, противоречивая, вызывающая смешанные чувства	36,7	34,7	33,3	-1	-3
В целом неблагоприятная	18,9	17,2	15,6	-2	-3
Затрудняюсь ответить	16,6	17,2	18,0	+1	+1

Данные опроса в 2024 г. по сравнению с 2022 и 2023 годами об оценке населением функционирования культурно-досуговой сферы Вологодской области характеризуются следующими изменениями:

✓ с 2022 года в среднем по области снизилась доля людей, считающих, что ситуация в культурной сфере ухудшилась с 19 до 7% (на 12 п.п.) и увеличился удельный вес тех, кто отмечает улучшение в данной области (на 9 п.п., с 25 до 34%);

✓ по данным на октябрь 2024 г. жители области наиболее удовлетворены качеством кинотеатров (87%), библиотек и музеев (86%);

✓ по сравнению с 2023 г. в 2024 г. незначительно (на 4 п.п.) снизилась посещаемость театров (с 61% до 57%) и спортивных учреждений (с 54% до 50%), а также клубов по интересам (на 7 п.п.; с 52 до 45%);



✓ по сравнению с 2023 г. на 4 п.п. увеличилась доля жителей области, у которых отсутствует желание посещать учреждения в сфере культуры, досуга и спорта (с 15% до 19%), при этом основными причинами, которые препятствуют населению посещать учреждения/мероприятия культуры, спорта, являются отсутствие свободного времени (27%) и финансовые трудности (22%).

*Таким образом, результаты исследования 2024 года демонстрируют значительные изменения в общественном мнении жителей Вологодской области относительно путей развития страны и моделей жизнеустройства в долгосрочной динамике. Вопреки (а быть может и благодаря) внешним вызовам, рост одобрения текущего направления и патриотических настроений указывают на консолидацию общества вокруг идеи возрождения России как великой державы. Тенденция увеличения доли положительных оценок духовной атмосферы свидетельствует о нарастании надежды и оптимизма среди граждан. Однако стоит отметить, что в повседневной жизни население продолжает ощущать неопределенность и противоречия.*

*Также фиксируется снижение посещаемости некоторых культурных и спортивных учреждений. Основные препятствия, такие как отсутствие свободного времени и финансовые трудности, требуют внимания со стороны органов власти и общества. Эти результаты становятся важным индикатором для будущих реформ и изменений в сфере культуры и социальной политики.*

Как справедливо утверждает академик РАН М.К. Горшков, «недооценка стратегической роли культуры как системообразующего основания российского социума, ее стратегической значимости для успешной модернизации общества и экономического роста со стороны властных элит – главная причина, препятствующая развитию отечественной культуры, а во многом и общества в целом»<sup>25</sup>.

О том, в каком направлении будут развиваться изменения в общественном мнении жителей области в ближайшем будущем, покажут результаты следующей волны мониторинга ВолНЦ РАН.

<sup>25</sup> На переломе веков: социодинамика российской культуры: [монография] / М.К. Горшков, С.Н. Комиссаров, О.И. Карпунин; ФНИСЦ РАН. М.: ФНИСЦ РАН, 2022. 703 с. URL: <https://www.isras.ru/publ.html?id=10948>

## МЕТОДИЧЕСКИЙ КОММЕНТАРИЙ

В настоящее время для оценки динамики социально-экономического развития, эффективности государственного управления используются преимущественно данные, собираемые и анализируемые органами государственной статистики. У информации, разрабатываемой Федеральной службой государственной статистики и её территориальными органами, имеется множество несомненных достоинств (сопоставимость, оперативность, достаточно высокая степень достоверности измеряемых показателей). Тем не менее она не даёт полного представления о социальном и общественно-политическом развитии, и прежде всего по таким важнейшим аспектам, как настроения людей, их отношение к различным сферам личной и общественной жизни, к деятельности властных структур, принимаемым ими решениям, тем или иным социальным действиям.

Такие сведения можно получить только посредством изучения общественного мнения. И не случайно в развитых странах уже давно существуют многообразные институты, с помощью которых обеспечивается функционирование целостной системы непрерывного наблюдения, анализа и прогнозирования социальных процессов. Эту систему именуют термином «мониторинг». Его организация ныне присутствует в подавляющем большинстве стран мира и рассматривается как необходимое звено подготовки, принятия и контроля решений в органах законодательной и исполнительной власти, а также в структурах хозяйственного управления.

Мониторинг общественного мнения россиян проводится в настоящее время рядом научных центров федерального уровня. Однако подобные мониторинговые исследования в регионах пока не имеют регулярности, в большинстве территорий нет постоянно действующей сети наблюдений, их целевой координации.

Между тем соответствующий опыт уже накоплен в Вологодской области. Здесь на протяжении двух последних десятилетий научным коллективом Вологодского научного центра

РАН проводится под руководством чл.-корр. РАН, д.э.н., проф. В.А. Ильина мониторинг экономического положения и социального самочувствия населения, который позволяет получать значительный объём информации для всесторонней оценки процессов, происходящих в различных сферах общественной жизни региона.

Первые измерения общественного мнения были проведены в 1993 г. на территории городов Вологды и Череповца и трёх муниципальных районов области. С 1996 г. стала строиться областная выборка: регулярно, один раз каждые два месяца, опрашивается 1500 человек в возрасте старше 18 лет.

Большую роль в становлении социологического направления в ВолНЦ РАН сыграл Институт социально-политических исследований РАН и лично его директор академик Геннадий Васильевич Осипов. Нарботки ИСПИ стали основой методологических и методических подходов социологических мониторинговых исследований, проводимых в ВолНЦ.

Результаты данных опросов позволяют получить широкий срез информации о динамике и тенденциях социального самочувствия населения области и восприятию его различными слоями политической и экономической обстановки в стране и регионе. В связи с этим осуществление независимого мониторинга общественного мнения приобретает особенно важное значение как инструмент оценки эффективности государственного управления.

В ходе работ состав изучаемых вопросов расширялся и уточнялся с учётом проходивших в стране и регионе общественно значимых событий. Особо отметим, что мониторинг общественного мнения ВолНЦ РАН является пока единственным прецедентом в стране по организации и регулярности его проведения в регионе.

Для регулярных опросов, осуществляемых на территории области, создана постоянно действующая сеть, включающая в себя супервайзеров и анкетёров в каждой точке опроса на местах, а также непосредственно сотрудников ВолНЦ РАН, в функции которых входит общая координация работ, обработка и анализ информации.

Метод опроса – анкетирование по месту жительства респондентов. При этом респондент самостоятельно заполняет анкету и затем возвращает ее анкетёру. Репрезентативность социологической информации обеспечивается использованием модели многоступенчатой районированной выборки с квотным отбором единиц наблюдения на последней ступени. Первая ступень выборки – это выделение типичных субъектов Вологодской области, которое включает города Вологду, Череповец и районы, округа: Бабаевский, Великоустюгский, Вожегодский, Грязовецкий, Кирилловский, Никольский, Тарногский, Шекснинский. Вторая ступень представляет собой территориальное районирование внутри выбранных субъектов. На третьей ступени ведётся отбор респондентов по заданным квотам по полу и

возрасту. Величина ошибки выборки не превышает 3% при доверительном интервале 4–5%.

В качестве способа, обеспечивающего оценку динамики измеряемых показателей, используется индексный метод. Для расчёта большинства индексов из доли положительных ответов вычитается доля отрицательных, затем к полученному значению прибавляется 100, чтобы не иметь отрицательных величин. Таким образом, полностью отрицательные ответы дали бы общий индекс 0, положительные – 200, равновесие первых и вторых выражает значение индекса 100, являющееся, по сути, нейтральной отметкой (- - -). У индекса социальной напряженности – обратный порядок значений: отметка 0 пунктов является абсолютно положительной величиной, 200 пунктов – абсолютно отрицательной величиной.

**Информационно-аналитический бюллетень**  
**ЭФФЕКТИВНОСТЬ ГОСУДАРСТВЕННОГО УПРАВЛЕНИЯ**  
**В ОЦЕНКАХ НАСЕЛЕНИЯ**

Выпуск 6 (68)

Главный редактор	д.э.н. А.А. Шабунова
Ответственный за выпуск	к.э.н. К.Е. Косыгина
Подготовка материалов	К.Е. Косыгина А.Э. Жданова К.Н. Калашников И.М. Бахвалова Е.Э. Леонидова Е.Н. Ученова
Редакционная подготовка	Н.В. Степанова
Оригинал-макет	Т.В. Попова

---

Подписано в печать 27.11.2024. Дата выхода в свет 29.11.2024.

Формат 60×84<sup>1</sup>/<sub>8</sub>. Печать цифровая.

Усл. печ. л. 7,0. Тираж 500 экз. Заказ № 47.

Свободная цена.

---

Бюллетень «Эффективность государственного управления в оценках населения»  
зарегистрирован Федеральной службой по надзору в сфере связи, информационных технологий и массовых  
коммуникаций (Роскомнадзор)

Свидетельство ПИ № ФС77-71351 от 26 октября 2017 г.

Учредитель и издатель: ФГБУН «Вологодский научный центр РАН» (ФГБУН ВолНЦ РАН)

Адрес издателя, редакции и типографии:  
160014, г. Вологда, ул. Горького, 56а,