

Федеральное государственное бюджетное учреждение науки
«Вологодский научный центр Российской академии наук»

**ЭФФЕКТИВНОСТЬ
ГОСУДАРСТВЕННОГО УПРАВЛЕНИЯ
В ОЦЕНКАХ НАСЕЛЕНИЯ**

Выпуск 6 (62)

Вологда
2023



Информационно-аналитический бюллетень,
ноябрь 2023 г.

Эффективность государственного управления в оценках населения. – Выпуск 6 (62). – Вологда: ВолНЦ РАН, 2023. – 59 с.

Мониторинг общественного мнения проводится ВолНЦ РАН под научным руководством чл.-корр. РАН, д.э.н., профессора **В.А. Ильина** с 1996 года.

В настоящем выпуске бюллетеня представлено сравнение итогов мониторинга общественного мнения ФГБУН ВолНЦ РАН, проведенного в октябре 2023 г., за последние два опроса (к августу 2023 г.), а также в сравнении с соответствующим периодом предыдущего года (октябрь 2022 г.).

Редакционная коллегия:

д.э.н. А.А. Шабунова – гл. редактор
чл.-корр., д.э.н. В.А. Ильин
к.э.н. О.Н. Калачикова
к.ф.н. О.В. Третьякова
к.э.н. М.В. Морев

ISSN 2500-2406

© ФГБУН ВолНЦ РАН, 2023

УВАЖАЕМЫЕ ЧИТАТЕЛИ!

В информационно-аналитическом бюллетене «Эффективность государственного управления в оценках населения» показаны тенденции изменения оценок населения о политической и социально-экономической ситуации в стране и регионе, которые выявляются на основе мониторинга общественного мнения ВолНЦ РАН¹.

Результаты мониторинга ежегодно освещаются в шести выпусках информационно-аналитического бюллетеня. В каждом выпуске вы можете ознакомиться:

- ✓ с мнением населения о деятельности Президента РФ и федеральных органов государственной власти;
- ✓ общественным мнением о деятельности губернатора Вологодской области, региональных и муниципальных органов управления;
- ✓ представлениями жителей области о состоянии собственного материального положения и динамикой потребительских настроений;
- ✓ основными тенденциями динамики социального настроения, запаса терпения и протестного потенциала.

В данном выпуске информационно-аналитического бюллетеня представлен раздел «*Культурные ориентации и запросы населения*», в первой части которого проводится анализ общественного мнения по вопросам относительно перспективного пути развития России, основной идеи объединения общества, состояния духовной атмосферы. Во второй части представляются данные опроса по проблемам посещения населением учреждений/мероприятий культуры и оценки качества предоставляемых услуг в культурно-досуговой сфере Вологодской области.

Очередной этап мониторинга проходил в период **с 5 сентября по 3 октября 2023 года** на фоне роста международной политической напряженности, в том числе обострения армяно-азербайджанского и израильско-палестинского конфликтов, а также продолжающейся специальной военной операции. Среди внутренних событий страны этого периода следует выделить Единый день голосования, в ходе которого в 85 из 89 субъектов РФ состоялись выборы местного уровня, а также очередное заседание Международного дискуссионного клуба «Валдай», в ходе которого Президент РФ выступил с речью, которую многие эксперты сравнили с «мюнхенской речью» В.В. Путина 10 февраля 2007 г.

¹ Опросы проводятся 6 раз в год в Вологде, Череповце и восьми районах и округах области (Бабаевском, Великоустюгском, Вожегодском, Грязовецком, Кирилловском, Никольском, Тарногском и Шекснинском). Метод опроса – анкетирование по месту жительства респондентов. Объем выборочной совокупности – 1500 человек в возрасте 18 лет и старше. Выборка целенаправленная, квотная. Репрезентативность выборки обеспечена соблюдением пропорций между городским и сельским населением, пропорций между жителями населенных пунктов различных типов (сельские населенные пункты, малые и средние города), половозрастной структуры взрослого населения области. Ошибка выборки не превышает 3%.


Как Вы оцениваете в настоящее время деятельность Президента РФ?

(Вологодская область; в % от числа опрошенных)



Индекс потребительских настроений

(Вологодская область; в процентных пунктах)



Что бы Вы могли сказать о своём настроении в последние дни?

(Вологодская область; в % от числа опрошенных)

октябрь
2022



октябрь
2023

Изменение (+/-),
октябрь 2023
по отношению к
октябрю 2022 г.

Нормальное состояние, прекрасное настроение



Испытываю напряжение, раздражение, страх, тоску



Как бы Вы могли оценить состояние духовной атмосферы, которое сложилось сегодня..?

(Вологодская область; в % от числа опрошенных)

октябрь
2022

октябрь
2023

Изменение (+/-),
октябрь 2023
по отношению
к октябрю 2022 г.

В ЦЕЛОМ БЛАГОПРИЯТНАЯ

17%



в стране

21%

+4

28%

в месте
проживания




31%

+3

СОДЕРЖАНИЕ

Резюме	7
Оценка деятельности Президента РФ и федеральных органов государственной власти	17
Деятельность губернатора и региональных органов управления Вологодской области в оценках населения	25
Деятельность муниципальных органов управления Вологодской области в оценках населения	30
Самооценка материального положения и тенденции потребительских настроений.....	34
Социальное самочувствие населения	40
Культурные ориентиры и запросы населения региона	47
Методический комментарий	57

Для обозначения динамики изменений в бюллетене используются следующие знаки:

-  – тенденции ухудшения ситуации;
-  – тенденции улучшения ситуации;
-  – ситуация существенно не изменилась;

----- – нейтральный уровень значения индекса (100 пунктов). Индекс выше 100 пунктов означает преобладание позитивных суждений над негативными, ниже 100 – противоположную ситуацию.

РЕЗЮМЕ

События в мире

В **сентябре – начале октября** международная ситуация оставалась напряженной, что было обусловлено не только продолжающейся СВО, но также обострением армяно-азербайджанского и израильско-палестинского конфликтов.

Кроме того, многие страны столкнулись с разрушительными последствиями природных катаклизмов:

8–9 сентября в Марокко произошло землетрясение, в ходе которого произошли масштабные разрушения; сообщается о 2946 погибших и не менее 5530 раненых².

10 сентября на Восточную Ливию обрушился мощный циклон «Даниэль». В стране зафиксировано более 11 тыс. летальных случаев, еще около 12 тыс. чел. пропали без вести. В общей сложности поддержку необходимо оказать 884 тысячам граждан африканской страны³.

28 сентября на Грецию обрушился мощный шторм «Элиас», в результате которого пострадали острова Крит, Эвбея, полуостров Пелопоннес, а также области Западная и Центральная Греция⁴.

В **сентябре – начале октября** западные страны продолжили антироссийскую санкционную политику.

Прибалтийские страны и Польша согласовали запрет на въезд россиян с действующими шенгенскими визами. Премьер-министр Эстонии К. Каллас заявила, что намерена лоббировать введение запрета на всей территории ЕС. Эстония, Литва, Латвия и Польша с 19 сентября запретили въезд россиянам, в том числе имеющим шенгенские визы, выданные третьими государствами⁵.

² Число жертв землетрясения в Марокко превысило тысячу // РБК. 09.09.2023. URL: https://www.rbc.ru/society/09/09/2023/64fc6ee29a79475b9780a3f2https://www.1tv.ru/news/2023-09-09/460949-marokko_perezhilo_samoe_razrushitelnoe_zemletryasenie_za_100 лет

³ «Роскосмос» показал фото последствий наводнения в Ливии // Лента. Ру. 25.09.2023. URL: <https://lenta.ru/news/2023/09/25/rosocos/>

⁴ На Грецию обрушился шторм «Элиас» // Интерфакс. URL: <https://www.interfax.ru/world/923092>

⁵ Четыре страны Евросоюза запретили въезд для россиян // РБК. 19.09.2022. URL: <https://www.rbc.ru/politics/19/09/2022/632792e89a794716aa5a85c3>

Норвегия ввела новые ограничительные меры против России, которые во многом соответствуют одиннадцатому пакету санкций ЕС. Речь идет в том числе о запрете на продажу ценных бумаг в любой валюте и на транзит через Россию товаров и технологий, которые могут способствовать увеличению военного и технологического потенциала Москвы или развитию сектора обороны и безопасности⁶.

Во **второй половине сентября** обострился армяно-азербайджанский конфликт. 19–20 сентября 2023 г. происходили боевые действия в Нагорном Карабахе между вооруженными силами Азербайджана и непризнанной Нагорно-Карабахской Республики (НКР). Они закончились подписанием соглашения о прекращении огня. 28 сентября 2023 г. глава НКР С. Шахраманян подписал указ о прекращении существования Нагорно-Карабахской Республики с 1 января 2024 г.⁷

Как показали результаты общероссийских социологических опросов, большинство россиян осведомлены о военном конфликте в Нагорном Карабахе – 81% хотя бы что-то слышали о нём, в том числе каждый пятый следил внимательно. При этом инициатором конфликта опрошенные называют США и страны НАТО (41%), в меньшей степени Азербайджан (15%) и Армению (11%). Три четверти опрошенных не поддерживают ни одну из сторон конфликта⁸.

7 октября палестинские террористические группировки, крупнейшей из которых является ХАМАС, произвели вторжение на территорию Израиля из сектора Газа, в ходе чего были произведены массовые убийства гражданских лиц, значительная часть людей была взята в заложники. 9 октября Израиль ввел полную блокаду сектора Газа; начались

⁶ Норвегия ввела новые санкции против России // РИА. 02.10.2023. URL: <https://ria.ru/20231002/sanktsii-1900038870.html>

⁷ Закончилась 30-летняя история республики Нагорный Карабах. Почему армяне и азербайджанцы столько лет воевали из-за нее? // Лента. ру. 28.09.2023. URL: https://lenta.ru/articles/2023/09/28/karabah_poka/

⁸ Конфликт в Нагорном Карабахе: сентябрь 2023 // Левада-Центр*. 29.09.2023. URL: <https://www.levada.ru/2023/09/29/nagornyj-karabah-i-otnoshenie-k-stranam-na-fone-konflikta-sentyabr-2023/>

* Внесен в реестр иностранных агентов.

массовые ракетные удары, жертвами которых стали мирные жители сектора Газа⁹.

Число жертв в секторе Газа превысило 2 тысячи человек, а погибших жителей Израиля – 1 тысячу, несколько тысяч израильтян и палестинцев получили ранения. Сообщалось о нескольких погибших и пропавших без вести россиянах, а также гражданах других стран.

МИД России призвал стороны прекратить боевые действия. Согласно позиции Президента России Владимира Путина, урегулирование ближневосточного кризиса возможно исключительно на основе утвержденной Советом Безопасности ООН «двугосударственной» формулы, которая предусматривает создание независимого палестинского государства в границах 1967 года со столицей в Восточном Иерусалиме.

Палестино-израильский конфликт, связанный с территориальными интересами сторон, много десятилетий является источником напряженности и боестолкновений в регионе¹⁰.

События в России

10 сентября 2023 г. в России прошел очередной Единый день голосования, который, как отметили эксперты, стал «крупнейшим за несколько лет и последним перед президентской кампанией 2024 г.»¹¹. Избирательные кампании и местные референдумы различного уровня состоялись в 85 из 89 субъектов Федерации.

Как отметили эксперты, «одной из ключевых черт этой избирательной кампании можно считать то, что она проходила в условиях беспрецедентной консолидации общества, объединения вокруг президента и флага»¹². Главные итоги прошедшей избирательной кампании подвела глава ЦИК РФ

Э. Памфилова: «явка стала рекордной за десять лет – с 2013 года на выборах этого уровня, не считая федеральных голосований... Все действующие губернаторы, а также врио сохранили свои посты. Из них только двое глав регионов избирались от КПРФ, все остальные – единороссы»¹³.

С 12 по 17 сентября Россию с визитом посетил лидер КНДР Ким Чен Ын. Как заявил Президент России, в ходе переговоров состоялся откровенный обмен мнениями по ситуации в регионе и двусторонним отношениям. У России и КНДР много совместных проектов: транспорт, инфраструктура, логистика, возобновление работы морского порта, а также сотрудничество в космической сфере¹⁴.

В экспертном сообществе считают, что прошедшие переговоры послужат прочным фундаментом для дальнейшего развития диалога между Москвой и Пхеньяном. Отмечается, что стороны сходятся во взглядах по многим острым вопросам, а усиление взаимодействия России с азиатскими союзниками позволит выстроить в регионе полноценную линию противодействия партнерам западных государств¹⁵.

Со 2 по 5 октября 2023 года в г. Сочи состоялось XX Ежегодное заседание Международного дискуссионного клуба «Валдай» на тему «Справедливая многополярность: как обеспечить безопасность и развитие для всех». В заседании приняли участие 140 экспертов, политиков, дипломатов из 42 стран Евразии, Африки, Северной и Южной Америки¹⁶.

Сессии «Валдая» были посвящены вопросам международных отношений, в том числе экономическому сотрудничеству, взаимодействию стран в рамках расширенного состава БРИКС, продовольственной безопасности, организации мировой финансовой

⁹ Атака ХАМАС на Израиль. Главное по итогам 7 октября // Ведомости. 07.10.2023. URL: <https://www.vedomosti.ru/politics/articles/2023/10/07/999392-ataka-hamas-na-izrail-glavnoe-cto-proishodit>

¹⁰ К зданию посольства Палестины в Москве несут цветы и игрушки // РИА. 18.10.2023. URL: <https://ria.ru/20231018/posolstvo-1903625887.html>

¹¹ Региональная кампания – 2023 будет масштабной, но предсказуемой // Коммерсант. URL: <https://www.kommersant.ru/doc/5758775>

¹² Аналитики Экспертного института социальных исследований (ЭИСИ) назвали выборы-2023 консолидирующими российское общество. URL: <https://lenta.ru/news/2023/09/12/analitiks/>

¹³ Памфилова назвала рекордной явку в 46%. URL: <https://www.rbc.ru/politics/13/09/2023/6501c3fe9a7947ea85beaf37>

¹⁴ В Амурской области завершились переговоры Владимира Путина и Ким Чен Ына // Первый канал. 13.09.2023. URL: <https://www.1tv.ru/news/2023-09-13/461154-v-amurskoy-oblasti-zavershilis-peregovory-vladimira-putina-i-kim-chen-yna>

¹⁵ Визит лидера КНДР в Россию меняет баланс сил в Азии // Взгляд. 13.09.2023. URL: <https://vz.ru/world/2023/9/13/1230315.html>

¹⁶ XX Ежегодное заседание Международного дискуссионного клуба «Валдай» 02.10.2023. 05.10.2023. URL: <https://ru.valdaiclub.com/events/own/xx-ezhegodnoe-zasedanie-mezhdunarodnogo-diskussionnogo-kluba-valday/>

системы без валютной монополии и сохранению культурного суверенитета стран.

Центральным событием Валдайского форума по традиции стало выступление Президента России В.В. Путина с оценкой произошедших за год событий. Он обозначил стратегию развития России как самодостаточной и суверенной страны – цивилизации, готовой к диалогу с друзьями и жесткому ответу на агрессию, считает генеральный директор Агентства политических и экономических коммуникаций (АПЭК) Д. Орлов¹⁷.

«Выступление Президента России Владимира Путина на 20-м заседании клуба «Валдай» по масштабам и значению может сравниться только с Мюнхенской речью 2007 года... В 2000-х Россия только возвращалась на арену большой политики, но 16 лет спустя Москва определяет глобальные тенденции всего мира»¹⁸.

События в Вологодской области

22 сентября в Вохтоге (Грязовецкий муниципальный округ) открылось самое крупное в современной России производство фанеры. Объем инвестиций составил около 12,5 млрд руб., из которых 490 млн руб. предоставил Фонд развития промышленности в виде льготного займа по программе «Проекты развития» на приобретение технологического оборудования. Реализовывать готовую продукцию планируется не только на внутренний рынок, но и на экспорт. Добавим, на производстве будет трудоустроено около 700 чел.¹⁹

27 сентября на Совете по разработке и реализации государственных программ обсудили планы перспективного развития региона. На встрече были озвучены прогнозы социально-экономического развития на 2024 год и плановый период 2025 и 2026 годов.

¹⁷ Владимир Путин представил образ будущего России: главные итоги заседания клуба «Валдай» // Федерал Пресс. 05.10.2023. URL: <https://fedpress.ru/article/3272068>

¹⁸ Политолог сравнил выступление Путина на «Валдае» с мюнхенской речью 2007 года // Газета. Ру. URL: <https://www.gazeta.ru/social/news/2023/10/05/21438397.shtml>

¹⁹ Самое крупное в современной России производство фанеры открылось на Вологодчине // Официальный сайт Правительства Вологодской области. 22.09.2023. URL: https://vologda-oblast.ru/novosti/samoe_krupnoe_v_sovremennoy_rossii_proizvodstvo_fanery_otkrylos_na_vologodchine

По мнению специалистов, на дальнейшую ситуацию продолжают оказывать влияние геополитические риски, проблемы мировой экономики, инфляционные процессы. Как отметили участники заседания, несмотря на все сложности, экономика Вологодской области сохранит свою устойчивость, а предприятия, работающие на территории области, продолжат стабильно пополнять региональный бюджет.

На Совете было принято решение об увеличении объема средств, которые направляются из областного бюджета на программу «Комфортная городская среда». Размер «прибавки» составит 316 млн рублей. Дополнительное финансирование позволит не снижать объем работ по программе, которая стала одной из самых востребованных у вологжан. В 2024 году запланировано привести в порядок 144 двора²⁰.

В **сентябре** были увеличены выплаты участникам СВО до 700 тыс. руб. Сумма единовременной выплаты теперь состоит из трех частей – 195 тыс. руб. выплачивает федеральный бюджет, 100 тыс. руб. доплачивает региональный бюджет, еще 405 тыс. руб. предусмотрены из бюджета города, эта сумма определена для г. Вологды и г. Череповца. Муниципальные округа и районы будут доплачивать контрактникам по 305 тыс. рублей²¹.

Со **2 октября** начался конкурсный отбор инициатив жителей в новый сезон губернаторского проекта по благоустройству территорий Вологодской области «Народный бюджет». О. Кувшинников призвал глав городов, округов и районов, общественников, старост и неравнодушных жителей области до 3 ноября текущего года сформировать и направить конкурсные заявки в Департамент внутренней политики Правительства области. Бюджет проекта на 2024 год из областной казны составит 500 миллионов рублей, как и в завершившемся сезоне 2023 года.

²⁰ Бюджет развития Вологодской области достигнет рекордных показателей в 2024 году // Официальный сайт Правительства Вологодской области. 27.09.2023. URL: https://vologda-oblast.ru/novosti/byudzhet_razvitiya_vologodskoy_oblasti_dostig_net_rekordnykh_pokazateley_v_2024_godu/

²¹ Выплаты участникам СВО на Вологодчине увеличены до 700 тыс. рублей // РБК. 27.09.2023. URL: <https://vo.rbc.ru/vo/27/09/2023/65142be79a79479fc653debff>

С момента запуска проекта «Народный бюджет» в 2015 году количество конкурсных заявок выросло в 30 раз, в 21 раз возросло количество проектов, получивших субсидию, объем субсидии из областного бюджета увеличился в 50 раз и суммарно за весь период составил более 1,5 млрд рублей. В этом году было поддержано 1373 народных проекта²².

31 октября 2023 г. Указом Президента РФ № 814 «Об исполняющем обязанности Губернатора Вологодской области» была принята отставка губернатора Вологодской области О.А. Кувшинникова по собственному желанию. Временно исполняющим обязанности главы региона был назначен Г.Ю. Филимонов.

**Краткая информация
о врио губернатора Вологодской области**

Г.Ю. Филимонове²³:

Филимонов Георгий Юрьевич родился 23 февраля 1980 года в Томске.

С 1981 по 1997 г. проживал в Череповце Вологодской области.

С 2005 по 2009 г. – консультант, затем советник Управления Президента Российской Федерации по внешней политике.

В 2007 году защитил кандидатскую диссертацию. С 2009 года – доцент, с 2014 года – профессор РУДН. В 2013 году защитил докторскую диссертацию в Дипломатической академии МИД РФ.

С 2009 по 2014 г. – заместитель генерального директора ЗАО «Согласие» по внешнеэкономическому сотрудничеству.

С 2014 по 2017 г. – директор Института стратегических исследований и прогнозов РУДН. С 2017 по 2021 г. – референт Управления Президента Российской Федерации по внутренней политике.

С 2021 г. по октябрь 2023 г. – заместитель Председателя Правительства Московской области.

Удостоен медали ордена «За заслуги перед Отечеством» II степени и благодарностей Президента Российской Федерации.

Как отметил врио губернатора на встрече с Президентом, «это для меня большая честь и колоссальная ответственность. Уверен, впереди предстоит большая работа совместная с Олегом Александровичем по созданию новых точек роста в экономике региона»²⁴.

* * *

В настоящем выпуске бюллетеня дается сравнение итогов мониторинга общественного мнения за последние два месяца (с августа по октябрь 2023 г.), а также представлена годовая динамика данных. Материалы бюллетеня традиционно сгруппированы в блоки, характеризующие оценки населения относительно ключевых аспектов политической и экономической жизни в стране и регионе.

В первом блоке – «Оценка деятельности Президента РФ и федеральных органов государственной власти» (с. 17–24) – представлена динамика общественного мнения о деятельности главы государства, дана характеристика отношения жителей Вологодской области к работе Правительства РФ, Совета Федерации и Государственной Думы, рассматривается динамика оценок текущего положения и перспектив развития политической ситуации в стране, а также партийных предпочтений населения.

Результаты опроса свидетельствуют о том, что, несмотря на тревожные события последнего времени, в российском обществе сохраняется стабильно высокий уровень поддержки исполнительной власти как на федеральном уровне, так и в регионе.

Во-первых, можно отметить, что доля жителей Вологодской области, одобряющих деятельность Президента РФ, увеличилась с октября прошлого года на 4 п. п. (с 59 до 63%); с августа 2023 г. – на 3 п. п. (с 60 до 63%). Для сравнения: по данным ВЦИОМ, общественное мнение россиян в целом по стране за год существенно не изменилось, доля одобряющих деятельность главы государства составляет 73–75%²⁵. Полученные данные свидетельствуют о том, что поддержка главы государства в Вологодской области остается на высоком уровне.

²² Губернатор Вологодчины вновь запустил проект «Народный бюджет». 18.09.2023. URL: https://vologda-oblast.ru/novosti/gubernator_vologdachiny_vnov_zapustil_proekt_narodnyy_byudzhet/

²³ Официальный портал Правительства Вологодской области. URL: <https://vologda-oblast.ru/gubernator/biografiya/>

²⁴ Встреча Президента РФ с Олегом Кувшинниковым и Георгием Филимоновым // Официальный сайт Президента РФ. 31.10.2023. URL: <http://www.kremlin.ru/events/president/news/72624>

²⁵ Данные ВЦИОМ за октябрь 2023 г. URL: <https://wciom.ru/>

Во-вторых, при анализе оценок общественного мнения в различных социально-демографических группах можно отметить, что в октябре 2023 г. по сравнению с августом 2023 г. доля положительных отзывов о деятельности Президента РФ увеличилась среди лиц с начальным средним и средним образованием (на 7 п. п.), со средним специальным образованием (на 6 п. п.), в то время как среди лиц с высшим образованием наблюдается снижение одобрения (на 5 п. п.).

В-третьих, по сравнению с октябрём 2022 г. одобрение деятельности Президента РФ значительно возросло среди мужчин (на 5 п. п.), молодежи в возрасте до 30 лет (на 23 п. п.), жителей Череповца (на 14 п. п.), а также среди лиц со средним (на 10 п. п.) и средним специальным образованием (на 8 п. п.; табл. 1). Высокий уровень одобрения деятельности главы государства в большинстве основных слоев населения не только свидетельствует о поддержке общего курса развития страны, но и во многом связан с конкретными решениями, принимаемыми главой государства и Правительством, в частности с мерами, направленными на увеличение социальных выплат военнослужащим по контракту в зоне боевых действий²⁶.

В-четвертых, за последние два месяца, а также за год оценки работы Президента РФ по решению ключевых проблем страны остались примерно на том же уровне: 48–49% респондентов признают успешной его деятельность по укреплению международных позиций России, 46–48% – по наведению порядка в стране, 41% – по защите демократии и укреплению свобод граждан. При этом необходимо отметить, что оценки деятельности по подъему экономики и росту благосостояния граждан несколько ниже, доля положительных ответов составляет 36–37%.

Относительно отношения населения региона к деятельности Правительства РФ, Председателя Правительства РФ, а также Государственной Думы, Совета Федерации оценки с августа по октябрь существенно не изменились. При этом в годовом измерении наблюдается положительная динамика оценок работы данных институтов.

²⁶ Выплаты участникам СВО на Вологодчине увеличены до 700 тыс. рублей // РБК. 27.09.2023. URL: <https://vo.rbc.ru/vo/27/09/2023/65142be79a79479fc653debfh>

Таблица 1. Уровень одобрения деятельности Президента РФ в различных социально-демографических группах населения* (вариант ответа «Полностью и в основном одобряю», % от числа опрошенных)**

Категория населения	Окт. 2022	Авг. 2023	Окт. 2023	Изменение (+/-), окт. 2023 к	
				авг. 2023	окт. 2022
Пол					
Мужской	58,9	58,5	64,0	+4	+5
Женский	59,1	61,8	62,3	0	+3
Возраст					
До 30 лет	45,4	63,1	67,8	+5	+23
30–55 лет	58,6	57,3	58,6	+1	0
Старше 55 лет	64,6	63,2	67,0	+4	+2
Образование					
Среднее и н/среднее	53,9	56,6	63,7	+7	+10
Среднее специальное	59,4	60,9	66,7	+6	+8
Высшее и н/высшее	64,3	62,9	57,7	-5	-6
Доходные группы					
20% наименее обеспеченных	42,6	43,4	47,8	+5	+5
60% средне-обеспеченных	63,4	64,8	66,1	+1	+3
20% наиболее обеспеченных	63,6	63,4	66,3	+3	+2
Территории					
Вологда	50,6	49,5	52,8	+3	+2
Череповец	66,4	78,5	80,0	+1	+14
Районы	59,5	56,0	59,1	+3	0
Среднее по области	59,0	60,3	63,1	+3	+4
ИТОГО количество изменений во всех группах				6 / 1	6 / 1

* Формулировка вопроса: «Как Вы оцениваете в настоящее время деятельность Президента РФ?»
 ** Здесь и далее в таблицах и графиках без указания источника данных используются данные мониторинга общественного мнения ВолНЦ РАН.

В структуре партийно-политических предпочтений жителей области за последние два месяца также не наблюдается существенных изменений: в августе – октябре 2023 г. доля людей, чьи интересы выражает партия «Единая Россия», составила 39–40%, КПРФ – 10%, ЛДПР – 8%, «Справедливая Россия» – 5%, «Новые люди» – 2%. За последние 12 месяцев отмечается рост поддержки партии «Единая Россия» (на 3 п. п., с 37 до 40%), а также заметное снижение доли людей, считающих, что ни одна из парламентских партий не выражает их интересы (на 6 п. п., с 31 до 25%).

В период с августа по октябрь 2023 года настроения в отношении политической обстановки в России оставались в основном негативными. Доля позитивных мнений со-

ставила всего 22–24%, в то время как противоположные отзывы преобладали и составили 62–64% (рис. 7, стр. 24). При этом в течение года в общественном мнении не произошло значительных изменений. Однако, сравнивая данные октября 2023 года с оценками октября 2022 года, следует отметить увеличение удельного веса оптимистических прогнозов относительно перспектив развития политической ситуации в России с 17 до 22%; доля пессимистических прогнозов снизилась с 32 до 27%.

Таким образом, можно сделать вывод о том, что поддержка Президента РФ в Вологодской области сохраняется на высоком уровне. В разрезе основных социально-демографических групп в наибольшей степени уровень одобрения Президента РФ в годовой динамике вырос среди молодежи. Настроения относительно политической обстановки в стране остались в основном негативными, но в сравнении с прошлым годом увеличилось количество оптимистических прогнозов. Вероятно, это может указывать на то, что определенные положительные изменения при всей сложности политической повестки дня в России и глобальной турбулентности произошли и привели к осторожному оптимизму среди населения в оценках будущего. В связи с этим следует привести выводы Академика РАН, д.с.н. М.К. Горшкова.

«Мы в начальной фазе очередного, третьего за последнее 20-летие, цикла реагирования общества на чрезвычайные обстоятельства в связи с обострением вызовов и угроз. В начале каждого из них усиливается и переживание опасностей, и консолидация граждан страны. Причем представители всех социальных групп избегают крайностей в оценках ситуации. Далее – для нашего общества всегда был важен духовный настрой и сейчас он проявился в полной мере. Большинство населения доверяет президенту, нынешнему курсу развития страны и оценке внешних угроз». М.К. Горшков. 04.11.2023²⁷

²⁷ Интервью академика РАН д.с.н. М.К. Горшкова «Как россияне относятся к президенту и специальной военной операции» // Парламентская газета. 04.11.2023. URL: <https://www.pnp.ru/social/kak-rossiyane-otnosyatsya-k-prezidentu-i-specialnoy-voennoy-operacii.html>

Во втором и третьем блоке, посвященных оценке населением деятельности губернатора, региональных и муниципальных органов управления Вологодской области (с. 25–33), представлена динамика общественного мнения о работе главы региона, Законодательного Собрания Вологодской области и руководителей муниципальных органов власти, а также о политической обстановке и экономической ситуации в регионе.

В последние два месяца доля жителей Вологодской области, одобряющих работу губернатора, увеличилась с 43 до 48% (уровень одобрения глав регионов в целом по стране оставался стабильным в диапазоне 71–73%).

Следует отметить, что, несмотря на небольшое снижение уровня одобрения среди группы лиц с высшим образованием (с 49 до 44%) и женщин (с 51 до 47%), оценки деятельности губернатора практически не изменились в большинстве социально-демографических категорий населения. Тем не менее отмечается рост одобрения среди молодежи до 30 лет (с 34 до 51%), наименее обеспеченных жителей (с 23 до 34%) и лиц со средним специальным образованием (с 43 до 53%). Также увеличился удельный вес положительных отзывов среди мужчин (с 41 до 48%) и жителей районов и округов (с 40 до 47%). Оценки деятельности Законодательного Собрания за последние два месяца существенно не изменились.

Политическая обстановка в области воспринимается положительно примерно половиной населения (50%), при этом доля негативных оценок снизилась с 44 до 41%.

В анализируемом периоде с августа по октябрь 2023 года уровень одобрения деятельности глав местных администраций составлял 49–50%. Сравнивая эти данные с данными октября 2022 года, можно отметить рост доли жителей области, одобряющих деятельность глав на местах, с 41 до 50%.

В целом в оценках населения политическая ситуация в Вологодской области выглядит стабильно-положительной, с ростом поддержки губернатора и местных администраций с октября прошлого года по октябрь 2023 г. На позитивную динамику могли повлиять мероприятия, проводимые в рамках региональной социальной политики, а также поддержание стабильной социально-экономической ситуации в области. По заверениям регио-

нальных органов власти, относительно благоприятная ситуация сохранится и в дальнейшем²⁸.

В четвертом блоке – «Самооценка материального положения и тенденции потребительских настроений» (с. 34–39) представлена характеристика жителями области динамики своих доходов и уровня жизни, рассматриваются тенденции потребительских настроений, отражающих восприятие людьми перспектив экономической ситуации в стране и регионе.

Стабильной остается ситуация в части оценок доходов населения. В период за август – октябрь 2023 г., так же как и за год, в целом не произошло изменений в самооценках материального благосостояния населения: 52% жителей Вологодской области оценивают свое материальное положение как «среднее».

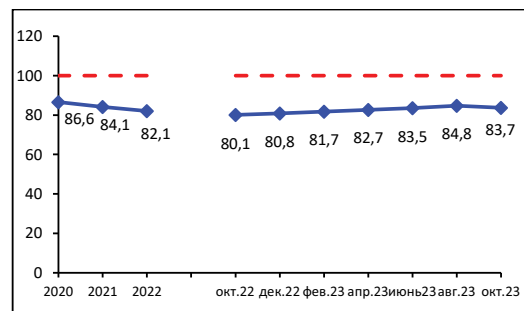
С октября 2022 по октябрь 2023 года практически во всех доходных группах наблюдалось увеличение размера фактического дохода, за исключением 20%-й группы наиболее обеспеченных, в которой в годовой ретроспективе и за два месяца наблюдалось снижение доходов.

Удельный вес жителей области, субъективно относящих себя к категории «бедных и нищих», в августе – октябре 2023 г. составил 43%. Доля тех, кто субъективно причисляет себя к категории «людей среднего достатка», – 44%. В годовой динамике не наблюдается существенных изменений.

За два месяца показатели индекса потребительских настроений (ИПН) не изменились. Позитивным моментом является то, что по сравнению с аналогичным периодом прошлого года потребительские настроения стали более благоприятными: ИПН вырос на 4 п. п. (с 80 до 84 п.; рис. 1).

По результатам измерений в октябре по сравнению с августом 2023 года установлено, что оценки экономического положения России остались практически неизменными. Доля отрицательных ответов составила 30%, положительных – 14%, нейтральных – 42%.

²⁸ Бюджет развития Вологодской области достигнет рекордных показателей в 2024 году // Официальный сайт Правительства Вологодской области. 27.09.2023. URL: https://vologda-oblast.ru/novosti/byudzheth_razvitiya_vologodskoy_oblasti_dostignet_rekordnykh_pokazateley_v_2024_godu/



Изменение (+/-), октябрь 2023 г. к		
ИПН	окт. 2022	авг. 2023
Значение индекса, в пунктах	+4	-1

Рис. 1. Индекс потребительских настроений (в пунктах)

Вместе с тем за годовой период снизилась доля негативных оценок экономической обстановки в России (на 5 п. п., с 35% до 30%), что говорит о положительном сдвиге в восприятии хозяйственного положения в стране.

Оценки экономического положения Вологодской области практически не изменились в октябре по сравнению с августом 2023 года. Доля положительных суждений сохранилась на уровне 14%, а доля отрицательных составила 34%. Кроме того, в октябре 2023 года по сравнению с октябрём 2022 года, как и в отношении экономики страны, наблюдалось снижение доли негативных оценок экономической ситуации в Вологодской области с 38 до 34%. Полученные результаты опроса свидетельствуют о том, что региональные органы управления принимают решения, смягчающие негативное восприятие населением хозяйственного положения в регионе.

Таким образом, данные мониторинга общественного мнения за последние два месяца показывают, что оценки населением региона экономического положения России и Вологодской области не изменились, но преобладают негативные или нейтральные суждения. Данная ситуация требует внимания и дальнейших усилий со стороны органов федерального, регионального и местного управления. В то же время наблюдаются некоторые положительные изменения в годовой динамике, но пока они не являются достаточными, чтобы судить о кардинальных прогрессивных преобразованиях в экономике страны и региона.

В целом общественное мнение жителей Вологодской области относительно тенденций своего личного материального положения сохраняется на стабильном

уровне с некоторыми признаками улучшения в годовой ретроспективе, о чем свидетельствует рост индекса потребительских настроений, который, тем не менее, остается ниже 100 пунктов (что говорит о преобладании пессимистических прогнозов в плане развития экономики страны и своего личного благосостояния).

В пятом блоке – «Социальное самочувствие населения» (с. 40–46) – приведены сведения о динамике социального настроения, запаса терпения и протестного потенциала.

Как показали результаты очередной «волны» мониторинга, проведенной в период с августа по октябрь 2023 г., в целом по области увеличилась доля положительных оценок социального настроения (на 3 п. п., с 65 до 68%). По сравнению с октябрём 2022 г. улучшение наблюдалось в большинстве групп в среднем на 4–8%. Исключение составляет 20%-я группа наиболее обеспеченных, в которой удельный вес положительных оценок социального настроения снизился на 6 п. п. (табл. 2).

Таблица 2. Социальное настроение в различных социальных группах (вариант ответа «Прекрасное настроение, нормальное, ровное состояние», в % от числа опрошенных)

Категория населения	Окт. 2022	Авг. 2023	Окт. 2023	Изменение (+/-), окт. 2023 к	
				авг. 2023	окт. 2022
Пол					
Мужской	65,0	65,4	66,9	+2	+2
Женский	63,3	65,3	69,4	+4	+6
Возраст					
До 30 лет	74,5	76,2	79,4	+3	+4
30–55 лет	65,2	69,2	71,1	+2	+6
Старше 55 лет	58,7	56,3	60,5	+5	+2
Образование					
Среднее и н/среднее	58,9	63,2	64,4	+1	+5
Среднее специальное	65,8	65,1	70,1	+5	+4
Высшее и н/высшее	67,5	67,4	70,0	+3	+2
Доходные группы					
20% наименее обеспеченных	50,7	49,6	52,5	+3	+2
60% средне-обеспеченных	65,9	67,9	71,0	+3	+5
20% наиболее обеспеченных	78,7	70,3	73,2	+3	-6
Территории					
Вологда	55,7	60,8	63,8	+3	+8
Череповец	67,9	66,4	69,4	+3	+1
Районы	66,6	67,3	70,2	+3	+3
Среднее по области	64,1	65,3	68,3	+3	+4
ИТОГО					
количество изменений во всех группах				3 / 0	7 / 1
Формулировка вопроса: «Что бы Вы могли сказать о своём настроении в последние дни?».					

Незначительное улучшение психологического самочувствия людей сопровождается стабильными показателями запаса терпения в последние два месяца, а также за год измерений. Доля тех, кто считает, что «всё не так плохо и можно жить; жить трудно, но можно терпеть», составляет 77%. Протестный потенциал жителей области находится на низком уровне (17%), не менялся за последние два месяца, а в годовой динамике – сократился на 6 п. п. (с 23 до 17%).

Таким образом, итоги социологических измерений августа – октября 2023 г. свидетельствуют об увеличившейся доле положительных оценок социального настроения. Помимо этого, наблюдаются стабильно высокие показатели запаса терпения и стабильно низкий уровень протестного потенциала. В целом люди сохраняют оптимистичный настрой и готовы терпеть трудности.

Как справедливо отмечают некоторые политологи:

«Когда стало понятно, что военные действия не закончатся в короткие сроки и мы погружаемся в масштабный военный и политический конфликт, началась вторая стадия – «стадия привыкания» к ситуации, обживание в ней... Главное эмоциональное переживание в настоящее время – это страх перед неопределенностью и отсутствием ясности»²⁹.

В данном выпуске информационно-аналитического бюллетеня представлен тематический блок «Культурные ориентации и запросы населения» (с. 47–56), который отражает общественное мнение по вопросам относительно перспективного пути развития России, основной идеи объединения общества, состояния духовной атмосферы, а также по проблемам посещения населением учреждений/мероприятий культуры и качества предоставляемых услуг в культурно-досуговой сфере Вологодской области.

²⁹ Шестопап Е., Рогач Н. Этапы трансформации психологического состояния российского общества: политико-психологический анализ // Политическая экспертиза: ПОЛИТЭК. 2023. № 19 (2). С. 150–165.

Результаты исследования 2023 года демонстрируют, что большинство опрошенных (53%) одобряют и поддерживают путь, по которому сейчас идет Россия, а также прогнозируют положительные изменения в будущем. Только 20% утверждают обратное – «путь, по которому идет современная Россия, ведет страну в тупик». По сравнению с 2022 годом существенных изменений не зафиксировано.

Аналогичные тенденции общественного мнения демонстрируют результаты общероссийских опросов Института социологии ФНИСЦ РАН: с момента начала СВО доля людей, считающих, что Россия идет в правильном направлении, остается стабильной – 71–72%, что значительно выше, чем в 2021 г. (55%; табл. 3).

Таблица 3. Граждане о пути развития России, в % от всех опрошенных

Вариант ответа	2012	2016	2021	2022	2023
Путь даст положительный результат	64,1	65,0	55,3	71,3	72,0
Путь ведет в тупик	35,9	35,0	44,8	28,7	26,0

Источник: Институт социологии ФНИСЦ РАН³⁰.

По данным на октябрь 2023 г. большая часть населения региона (66%) поддерживает утверждение о том, что западный образ жизни не приживётся в России и что страна должна идти своим путем (противоположного мнения придерживается 11% респондентов, 23% опрошенных затруднились с ответом).

Из представленных данных следует, что за год мнение населения России о идее, способной объединить общество, почти не изменилось. В приоритете у населения остаются три идеи: «единение народов России для возрождения великой державы» (50%), «укрепление страны как правового государства» (36%) и «объединение народов для решения глобальных проблем» (24%). Можно сделать вывод о том, что общество сохраняет свою ориентацию на национальное единство,

³⁰ Интервью академика РАН д.с.н. М.К. Горшкова «Как россияне относятся к президенту и специальной военной операции» // Парламентская газета. 04.11.2023. URL: <https://www.pnp.ru/social/kak-rossiyane-otnosyatsya-k-prezidentu-i-specialnoy-voennoy-operacii.html>

справедливость и активное участие России в глобальных процессах (табл. 4).

Таблица 4. Представления об идее объединения российского общества* (в % от числа опрошенных)

Вариант ответа**	Июнь 2002	Окт. 2022	Окт. 2023	Изменение (+/-), окт. 2023	
				июнь 2002	окт. 2022
Идея единения народов России в целях ее возрождения как великой державы	22,6	51,9	49,3	+27	-3
Идея укрепления России как правового государства	22,1	38,5	35,8	+14	-3
Идея объединения народов для решения глобальных проблем, стоящих перед человечеством	7,8	25,9	23,9	+16	-2

* Формулировка вопроса «Какая идея, на Ваш взгляд, способна объединить наше общество?»
** Три наиболее популярных суждения.

В октябре 2023 года большая часть населения региона оценивает духовную атмосферу в стране и месте проживания как неопределенную (35%) и противоречивую (37%). При этом позитивные оценки духовной атмосферы в месте проживания выше (31%), чем в стране в целом (21%), что, возможно, объясняется более тесными связями с местом проживания и локальной идентичностью. В сравнении с октябрём 2022 г. в октябре 2023 года на 4 п. п. выросла доля положительных оценок духовной атмосферы в стране с 17 до 21%, в месте проживания с 28 до 31%.

Данные опроса об оценке населением функционирования культурно-досуговой сферы Вологодской области показали в основном позитивные изменения. В 2023 по сравнению с 2022 годом:

✓ в среднем по области снизилась доля людей, считающих, что ситуация в культурной сфере ухудшилась с 19 до 7% (на 12 п. п.);

✓ по оценкам населения улучшилось качество услуг учреждений в сфере культуры, досуга и спорта; жители области наиболее удовлетворены качеством услуг библиотек (86%), кинотеатров, парков, кафе и ре-

сторанов, а также организацией городских праздников (85%);

✓ по сравнению с 2022 г. значительно уменьшилась (на 13 п. п.) доля населения области, у которых отсутствует желание посещать учреждения в сфере культуры, досуга и спорта (с 27 до 15%). В числе основных причин, которые препятствуют населению посещать учреждения/мероприятия культуры, спорта, остаются отсутствие свободного времени (28%) и финансовые трудности населения (25%);

Однако за год наблюдений снизилась посещаемость библиотек на 6 п. п. (с 59 до 53%), городских праздников на 5 п. п. (с 85 до 80%), а также парков на 4 п. п. (с 81 до 77%). При этом наиболее посещаемыми учреждениями в сфере культуры, досуга и спорта являются городские праздники (80%) и парки (77%). Самыми непопулярными учреждениями в рейтинге посещаемости, по мнению населения области, являются клубы по интересам (48%), библиотеки (47%), а также спортивные учреждения, залы (46%).

Таким образом, зафиксированы позитивные изменения в 2022–2023 гг. в части общей оценки ситуации в культурно-досуговой сфере. Жители области в целом высоко оценивают качество услуг, предо-

ставляемых учреждениями. В регионе востребованы «повседневные» и наиболее доступные для населения услуги в сфере культуры.

Исследование показало, что общество ориентируется на национальное единение как ключевую идею для достижения целей развития страны. Как отмечает академик РАН, д.с.н. М.К. Горшков «Мы наблюдаем смену приоритета интересов личности на стратегию коллективных действий, приоритет интересов общества. Большинство россиян объединяют идеи сильного государства, неприменимость к России ценностей индивидуализма, либерализма и демократии западного образца»³¹.

Дальнейшая динамика общественных настроений во многом будет зависеть от ситуации на мировой политической арене, от хода боевых действий в зоне специальной военной операции, а также от принимаемых федеральными и региональными органами власти решений по преодолению наиболее острых социально-экономических и политических проблем.

О том, в каком направлении будут развиваться изменения в общественном мнении жителей области в ближайшем будущем, покажут результаты следующей волны мониторинга ВолНЦ РАН.

³¹ Интервью академика РАН д.с.н. М.К. Горшкова «Как россияне относятся к президенту и специальной военной операции» // Парламентская газета. 04.11.2023. URL: <https://www.pnp.ru/social/kak-rossiyane-otnosyatsya-k-prezidentu-i-specialnoy-voennoy-operacii.html>

МЕТОДИЧЕСКИЙ КОММЕНТАРИЙ

В настоящее время для оценки динамики социально-экономического развития, эффективности государственного управления используются преимущественно данные, собираемые и анализируемые органами государственной статистики. У информации, разрабатываемой Федеральной службой государственной статистики и её территориальными органами, имеется множество несомненных достоинств (сопоставимость, оперативность, достаточно высокая степень достоверности измеряемых показателей). Тем не менее она не даёт полного представления о социальном и общественно-политическом развитии, и прежде всего по таким важнейшим аспектам, как настроения людей, их отношение к различным сферам личной и общественной жизни, к деятельности властных структур, принимаемым ими решениям, тем или иным социальным действиям.

Такие сведения можно получить только посредством изучения общественного мнения. И не случайно в развитых странах уже давно существуют многообразные институты, с помощью которых обеспечивается функционирование целостной системы непрерывного наблюдения, анализа и прогнозирования социальных процессов. Эту систему именуют термином «мониторинг». Его организация ныне присутствует в подавляющем большинстве стран мира и рассматривается как необходимое звено подготовки, принятия и контроля решений в органах законодательной и исполнительной власти, а также в структурах хозяйственного управления.

Мониторинг общественного мнения россиян проводится в настоящее время рядом научных центров федерального уровня. Однако подобные мониторинговые исследования в регионах пока не имеют регулярности, в большинстве территорий нет постоянно действующей сети наблюдений, их целевой координации.

Между тем соответствующий опыт уже накоплен в Вологодской области. Здесь на протяжении двух последних десятилетий научным коллективом Вологодского научного центра

РАН проводится под руководством чл.-корр. РАН, д.э.н., проф. В.А. Ильина мониторинг экономического положения и социального самочувствия населения, который позволяет получать значительный объём информации для всесторонней оценки процессов, происходящих в различных сферах общественной жизни региона.

Первые измерения общественного мнения были проведены в 1993 г. на территории городов Вологды и Череповца и трёх муниципальных районов области. С 1996 г. стала строиться областная выборка: регулярно, один раз каждые два месяца, опрашивается 1500 человек в возрасте старше 18 лет.

Большую роль в становлении социологического направления в ВолНЦ РАН сыграл Институт социально-политических исследований РАН и лично его директор академик Геннадий Васильевич Осипов. Нарботки ИСПИ стали основой методологических и методических подходов социологических мониторинговых исследований, проводимых в ВолНЦ.

Результаты данных опросов позволяют получить широкий срез информации о динамике и тенденциях социального самочувствия населения области и восприятию его различными слоями политической и экономической обстановки в стране и регионе. В связи с этим осуществление независимого мониторинга общественного мнения приобретает особенно важное значение как инструмент оценки эффективности государственного управления.

В ходе работ состав изучаемых вопросов расширился и уточнялся с учётом проходивших в стране и регионе общественно значимых событий. Особо отметим, что мониторинг общественного мнения ВолНЦ РАН является пока единственным прецедентом в стране по организации и регулярности его проведения в регионе.

Для регулярных опросов, осуществляемых на территории области, создана постоянно действующая сеть, включающая в себя супервайзеров и анкетёров в каждой точке опроса на местах, а также непосредственно сотрудников ВолНЦ РАН, в функции которых входит общая координация работ, обработка и анализ информации.

Метод опроса – анкетирование по месту жительства респондентов. При этом респондент самостоятельно заполняет анкету и затем возвращает ее анкетёру. Репрезентативность социологической информации обеспечивается использованием модели многоступенчатой районированной выборки с квотным отбором единиц наблюдения на последней ступени. Первая ступень выборки – это выделение типичных субъектов Вологодской области, которое включает города Вологду, Череповец и районы, округа: Бабаевский, Великоустюгский, Вожегодский, Грязовецкий, Кирилловский, Никольский, Тарногский, Шекснинский. Вторая ступень представляет собой территориальное районирование внутри выбранных субъектов. На третьей ступени ведётся отбор респондентов по заданным квотам по полу и

возрасту. Величина ошибки выборки не превышает 3% при доверительном интервале 4–5%.

В качестве способа, обеспечивающего оценку динамики измеряемых показателей, используется индексный метод. Для расчёта большинства индексов из доли положительных ответов вычитается доля отрицательных, затем к полученному значению прибавляется 100, чтобы не иметь отрицательных величин. Таким образом, полностью отрицательные ответы дали бы общий индекс 0, положительные – 200, равновесие первых и вторых выражает значение индекса 100, являющееся, по сути, нейтральной отметкой (- - -). У индекса социальной напряженности – обратный порядок значений: отметка 0 пунктов является абсолютно положительной величиной, 200 пунктов – абсолютно отрицательной величиной.

Информационно-аналитический бюллетень

**ЭФФЕКТИВНОСТЬ ГОСУДАРСТВЕННОГО УПРАВЛЕНИЯ
В ОЦЕНКАХ НАСЕЛЕНИЯ**

Выпуск 6 (62)

Главный редактор	д.э.н. А.А. Шабунова
Ответственный за выпуск	к.э.н. М.В. Морев
Подготовка материалов	к.э.н. К.Е. Косыгина Е.О. Смолева И.Н. Дементьева А.Э. Жданова И.М. Бахвалова Е.Э. Леонидова Е.Н. Ученова
Редакционная подготовка	Н.В. Степанова
Оригинал-макет	Т.В. Попова

Подписано в печать 22.11.2023. Дата выхода в свет 24.11.2023.

Формат 60×84¹/₈. Печать цифровая.

Усл. печ. л. 6,88. Тираж 500 экз. Заказ № 49.

Свободная цена.

Бюллетень «Эффективность государственного управления в оценках населения»
зарегистрирован Федеральной службой по надзору в сфере связи, информационных технологий
и массовых коммуникаций (Роскомнадзор)

Свидетельство ПИ № ФС77-71351 от 26 октября 2017 г.

Учредитель и издатель: ФГБУН «Вологодский научный центр РАН» (ФГБУН ВолНЦ РАН)

Адрес издателя, редакции и типографии:

160014, г. Вологда, ул. Горького, 56а,

телефон (8172) 59-78-03, факс (8172) 59-78-02, e-mail: common@volnc.ru

При перепечатке материалов ссылка на выпуск обязательна.